



ANCIENNE MAISON

GODIN

FONDÉE EN 1840

ANCIENNE MAISON

GODIN

FONDÉE
EN 1840

Album Général

Mai 1903

Annuaire
des précédents

Société
du Ministère de Guise
COLIN & C^{IE}

A GUISE (AISNE)

SOCIÉTÉ
DU MINISTÈRE
DE GUISE

COLIN & C^{IE}

ALBUM GÉNÉRAL

Mai 1903

Annuaire des précédents



L'envoi de nos albums, tarifs et feuilles de conditions ne nous engage pas à l'exécution
des commandes que nous nous réservons de pouvoir refuser



Anc^{ne} M^{on} GODIN

Fondée en 1840

SOCIÉTÉ DU FAMILISTÈRE DE GUISE

COLIN^{*} & C^{IE}

à GUISE (Aisne)

et à BRUXELLES, 158, Quai des Usines



ALBUM GÉNÉRAL

DES APPAREILS

de Cuisine, Chauffage et Bâtiment

MAI 1903

Cet album annule et remplace tous les précédents

USINES : à GUISE (Aisne)
à BRUXELLES, Quai des Usines, 158



MAGASINS D'ÉCHANTILLONS :
à AMSTERDAM, Singel, 552



EXPOSITION UNIVERSELLE DE PARIS 1900

Classe 74, Chauffage et Ventilation

MEMBRE DU JURY = HORS CONCOURS

Classe 102 = GRAND PRIX

PREMIÈRE SÉRIE

CUISINIÈRES

TABLE SPÉCIALE

Contenant leur numérotation régulière, le folio de leur dessin et leur poids approximatif d'expédition

N°	PAGES de L'ALBUM	POIDS approximatif d'expédition	N°	PAGES de L'ALBUM	POIDS approximatif d'expédition	N°	PAGES de L'ALBUM	POIDS approximatif d'expédition	N°	PAGES de L'ALBUM	POIDS approximatif d'expédition
1	12	224	56	20	35	108	26	132	164	23	81
4	12	118	57	20	43	109	26	144	165	23	103
5	12	96	60	20	123	110	26	173	166	23	123
6	13	186	61	21	350	111	27	85	167	23	148
7	13	85	62	21	284	112	27	96	171	31	80
8	14	132	63	21	223	113	27	106	172	31	102
9	14	100	68	22	53	114	27	136	173	31	115
10	13	142	69	22	65	115	27	159	177	31	59
11	14	74	70	22	79	116	27	175	178	31	70
19	15	184	71	22	58	117	27	205	179	31	75
20	15	415	72	22	67	118	23	68	180	31	84
21	15	330	73	22	91	124	20	53	180 ^B	31	97
22	16	168	74	22	150	125	20	62	180 ^{ter}	31	105
23	16	153	75	22	196	126	28	108	201 ^B	32	51
24	13	103	76	22	240	127	28	118	201	32	60
25	14	92	77	22	113	128	28	140	202	32	70
27	15	134	84	22	135	129	24	48	203	32	84
29	16	108	85	23	80	130	24	48	204 ^B	32	51
30	16	48	86	23	92	131	29	142	204	32	61
31	17	434	87	23	79	132	29	137	205	32	70
32	17	342	88	23	104	133	29	148	206	32	84
33	15	190	89	23	124	134	29	146	207 ^B	32	54
34	13	114	90	23	148	147	17	192	207	32	67
37	17	234	91	23	137	148	30	55	208	32	78
38	17	188	92	19	108	149	30	65	209	32	100
40	14	74	93	24	91	150	30	82	210	32	126
42	17	145	94	24	107	151	30	59	211	32	142
43	18	425	95	24	56	152	30	72	212 ^B	32	55
44	19	51	96	24	56	153	30	92	212	32	70
45	19	62	97	25	203	154	30	114	213	32	80
46	19	77	98	25	260	155	30	132	214	32	100
47	19	132	99	25	311	156	30	66	215	32	127
48	19	53	100	26	39	157	30	82	216	32	144
49	19	63	101	26	43	158	30	60	217 ^B	33	61
50	19	79	102	26	52	159	30	72	217	33	77
51	20	16	103	26	58	160	30	92	218	33	90
52	20	20	104	26	71	161	30	117	219	33	110
53	20	23	105	26	78	162	30	135	220	33	139
54	20	28	106	26	87	163	23	65	221	33	157
55	20	31	107	26	106				222 ^B	33	62

TABLE SPÉCIALE (suite)

N°	PAGES de L'ALBUM	POIDS approximatif d'expédition	N°	PAGES de L'ALBUM	POIDS approximatif d'expédition	N°	PAGES de L'ALBUM	POIDS approximatif d'expédition	N°	PAGES de L'ALBUM	POIDS approximatif d'expédition
339	50	78	372	54	224	397 ^B	59	74	438	62	175
340	50	90	379	55	91	401 ^B			439	62	185
341	50	110	380	55	101	CUISINIÈRES AVEC CHARBONNIÈRE					
342	50	136	381	55	122						
343	50	155	382	55	134	394	60	62	600	63	125
344	51	47	383	55	160	398			60	62	601
344 ^B			395	60	73	603	63	158			
345	51	55	CUISINIÈRES AVEC CHARBONNIÈRE			604	63	175	614	64 à 68	177
345 ^B			379	56	100	399	60	62	615		
346	51	67	380	56	110	396	60	81	615 ^B	»	210
346 ^B			381	56	135	400			60		
347	51	76	382	56	147	397	60	88	616	»	227
347 ^B			383	56	175	401			60		
348	51	84	383	56	175	394 ^B	60	62	617 ^B	»	245
348 ^B						389			57		
349	51	95	389 ^B	57	100	395 ^B	60	81		618 ^B	»
349 ^B			390			57			100	399 ^B	
350	51	100	390 ^B	57	124	396 ^B	60	81	619	»	265
350 ^B			391			57			124		
351	51	46	391 ^B	57	142	397 ^B	60	88	ÉTAGERES POUR CUISINIÈRES		
351 ^B			392			57			142	401 ^B	61
352	51	57	392 ^B	57	173	410 ^B	61	83	614 ^B	à	
352 ^B			393			57			173		411
353	51	66	393 ^B	59	49		412	61		100	671
353 ^B			394			59	57		412 ^B		61
354	51	78	395	59	67			413 ^B	61	123	
354 ^B			396			59	74	414			61
355	51	88	397	59	74			415	61	123	
355 ^B			400			59	66	415 ^B			62
356	51	92	399	33	66			427	62	105	
356 ^B			401			33	76	428			62
357	51	98	408	33	76			429	62	130	
357 ^B			409			33	76	430			62
358	24	61	409 ^B	59	49			431	62	152	
359			408 ^B			59	57	432			62
360	24	70	409 ^B	59	67			433	62	120	
361	24	74	394 ^B			59	67	434			62
362	24	74	398 ^B	59	67			435	62	140	
363	24	74	399 ^B			59	67	436			62
364	24	74	409 ^B	59	67			437	62	155	
364 ^B	52	177	409 ^B			59	67	437			62
365	52	285	409 ^B	59	67			437	62	155	
366	52	324	394 ^B			59	67	437			62
367	54	113	398 ^B	59	67			437	62	155	
368	54	170	399 ^B			59	67	437			62
369	54	207	399 ^B	59	67			437	62	155	
370	54	134	396 ^B			59	67	437			62
371	54	180	400 ^B	59	67			437	62	155	

TABLE SPÉCIALE (suite)

N°	PAGES de L'ALBUM	POIDS approximatif d'expédition	N°	PAGES de L'ALBUM	POIDS approximatif d'expédition	N°	PAGES de L'ALBUM	POIDS approximatif d'expédition	N°	PAGES de L'ALBUM	POIDS approximatif d'expédition
683	70	125	455			492			557		
684	70	145	465	76	125	492 ^B	80	167	567	78	145
685	70	160	466			493			558		
686	70	170	466	76	135	493 ^B	80	180	568	78	150
687	70	175	457						559		
AVEC CHARBONNIÈRE			467	76	145	505	85	109	569	78	165
681	70	115	458			506	85	117	555 ^B		
682	70	125	468	76	150	507	85	122	565 ^B	78	125
683	70	140	459			508	85	135	556 ^B		
684	70	160	469	76	165	509	85	146	566 ^B	78	135
685	70	175	455 ^B			510	85	155	557 ^B		
686	70	190	465 ^B	77	125	511	85	171	567 ^B	78	145
687	70	195	456 ^B						558 ^B		
FOURNEAUX MIXTES			466 ^B	77	135	514			568 ^B	78	150
694	71	160	457 ^B	77	145	524	86	90	559 ^B		
695	71	175	467 ^B			515	86	110	569 ^B	78	165
696	71	190	458 ^B	77	150	525			570	81	185
697	71	195	468 ^B			516	86	130	570 ^B		
FOURNEAUX EN FONTE ET TOILE			459 ^B	77	165	526			571 ^B	81	200
771	72	80	469 ^B			517	86	150	571 ^B		
772	72	90	470	79	185	527			572	81	157
773	72	100	470 ^B			518	86	160	572 ^B		
774	72	110	471	79	200	528			573	81	170
CUISINIÈRES-JOUETS en fonte et accessoires			471 ^B			519	86	175	573 ^B	81	170
1	73	10	472	79	157	529			577	84	150
2	73	9	472 ^B			514 ^B	86	90	587		
3	73	11	473	79	170	524 ^B			578	84	160
4	73	14	473 ^B			515 ^B	86	110	588		
9	73	17	477	83	150	525 ^B			579	84	175
CUISINIÈRES-JOUETS en fonte émaillée			487			516 ^B	86	130	589		
1	73	14	478	83	160	526 ^B			577 ^B	84	150
2	73	11	478 ^B			517 ^B	86	150	587 ^B		
3	73	15	488	83	175	527 ^B			578 ^B	84	160
4	73	16	479	83	150	518 ^B	86	160	588 ^B		
9	73	17	479 ^B			528 ^B			579 ^B	84	175
CUISINIÈRES EN TOILE ET FONTE			487 ^B	83	150	519 ^B	86	175	589 ^B		
450			478 ^B	83	160	529 ^B			590	81	210
460	74	100	488 ^B			520	87	210	590 ^B		
451			479 ^B	83	175	521	87	220	591	81	220
461	74	120	489 ^B			555	78	125	591 ^B		
452			490	80	210	565			592	81	167
462	74	130	490 ^B			556	78	135	592 ^B		
453	75	145	491	80	220	566			593	81	180
454	75	160	491 ^B						593 ^B		

TABLE SPÉCIALE (suite)

N°	PAGES de L'ALBUM	POIDS approximatif d'expédition	N°	PAGES de L'ALBUM	POIDS approximatif d'expédition	N°	PAGES de L'ALBUM	POIDS approximatif d'expédition	N°	PAGES de L'ALBUM	POIDS approximatif d'expédition
CUISINIÈRES			646	89	102	7	90	9	PIÈCES DÉTACHÉES		
POUR MARINIERS			666			8	90	10			
634	88	75	647	89	110	ROBINETS			POUR CUISINIÈRES EN TÔLE ET FONTE		
635			667			90					
644			CUISINIÈRES-JOUETS			91					
645			EN TÔLE ET FONTE			à					
636			ET ACCESSOIRES			97					
656	88	95	5	90	9						
637	88	95	6	90	8						
657	88	100									
638	88	100									
658											

Numéros des Cuisinières qui emploient le même Foyer

N° DES CUISINIÈRES	DÉSIGNATIONS
1-2-6	Même foyer.
4-35	—
3-5-36	La pièce de bout du numéro 3 est spéciale pour ce numéro.
7-40	Même foyer.
8-10-47	La pièce de bout du numéro 47 est spéciale pour ce numéro.
9-11-12-26-27-29-34	Les numéros 11 et 12 ont une pièce de bout et grille à rôtir spéciales ; les autres numéros ont une grille à rôtir spéciale. Toutes les autres pièces sont communes à tous les numéros.
13-15	Les plaques de gauche sont différentes.
14-16	—
17-18	—
19-22-23-28-33	Foyer spécial pour chaque numéro.
20-31-43	Même Foyer.
21-32	—
24-25	—
37-61-76-99	—
38-62-75-98-147	—
42-63-74-97	—
60-91	—
44-68-148	—
45-69-149-156	—
46-70-150-157	—
71-48-151-158-163-118	—
72-87-152-159-164-49	—
73-88-153-160-165-50	—
77-89-154-161-166	—
84-90-155-162-167	—
85-93	—

Numéros des Cuisinières qui emploient le même Foyer

N ^{os} DES CUISINIÈRES	DÉSIGNATIONS
51 à 57	Foyer spécial pour chaque numéro.
92	—
86-94	Même foyer.
101-103	Foyer spécial pour chaque numéro.
104-111	Même foyer.
105-112	—
106-113	—
107-114	—
108-115	—
109-116	—
110-117	—
119-128	Foyer spécial pour chaque numéro.
131-132	Même foyer.
133	Foyer spécial.
134	—
135-136	Même foyer.
171-172-173	Foyer spécial pour chaque numéro.
177-178-179-180 180 ^B -180 ^{ter}	—
201 ^B -204 ^B	Même foyer.
202-205	—
203-206	—
207 ^B -212 ^B -217 ^B -222 ^B	Même foyer
207-212-217-222	—
208-213-218-223	—
209-214-219-224	—
210-215-220-225	—
211-216-221-226	—
227 à 237	} Que ces cuisinières soient avec ou sans porte à rôtir, elles ont toujours une grille à rôtir comme pièce de gauche.
238 et 239	
240 ^B -379	Foyer spécial pour chaque numéro.
240-380	Même foyer.
241-381	—
242-382	—
243-383	—
250 ^B -255 ^B -270 ^B	—
245-250-255-270	—
246-256-271-251	—
247-252-272-257	—
260 à 267	Foyer spécial pour chaque numéro.
274 à 276	—
277-278-279 280 280 ^B -280 ^{ter}	—
281 et 281 ^B	Même foyer.
282 et 290	Foyer spécial pour chaque numéro.
287 et 302	Même foyer.
288 et 303	—
289 et 304	—
290 et 305	—
290 ^B et 305 ^B	—
291 et 294	—
292 et 295	—
293 et 296	—
297 à 301	Foyer spécial pour chaque numéro.
306 et 311	Même foyer.
307 et 312	—
308-309-313-314	—

Numéros des Cuisinières qui emploient le même Foyer

N ^{os} DES CUISINIÈRES	DÉSIGNATIONS
315 et 364 ^B	Même foyer.
316 et 364	—
317 et 365	—
318 et 366	—
319 à 323	Foyer spécial pour chaque numéro.
324 ^B -329 ^B -334 ^B -339 ^B	Même foyer.
324-329-334-339	—
325-330-335-340	—
326-331-336-341	—
327-332-337-342	—
328-333-338-343	—
358 et 359	—
360 et 361	—
367 et 370	—
368 et 371	—
369 et 372	—
389 à 393	Foyer en fonte ou en terre réfractaire spécial pour chaque numéro.
394 et 398	Même foyer.
395 et 399	—
396 et 400	—
397 et 401	—
408 et 409	Foyer spécial pour chaque numéro.
410 à 415 et 410 ^B à 415 ^B	—
427 à 433	—
434 à 440	—
600 à 604	—
614 à 619	—
671 à 677	—
681 à 687	—
694 à 697	—

Numéros des Cuisinières en tôle et fonte qui emploient le même Foyer

N ^{os} DES CUISINIÈRES	DÉSIGNATIONS	N ^{os} DES CUISINIÈRES	DÉSIGNATIONS
450-460-455-456	Même foyer rond.	505-506	Même foyer ovale.
465-466-477-487		507-508	— —
478-488		509-510	— —
451-461-457-467		511	— —
479-489		514-524	— —
452-462-453-454		515-525	— —
458-459-468-469		516-526	— —
470-471-490-491		517-527	— —
472-473-492-493		518-528	— —
555-556-577-578		Même foyer carré.	519-529
557-558-579	— —	520-521	— —
559-570-571	— —	634-635-637-647	— —
572-573-592-593	— —	636-646	— —
590-591	— —	638-648	— —
565-566-587-588	— —	644-645-657-667	— —
567-568-589	— —	656-666	— —
569	— —	658-668	— —

Numéros des Cuisinières en fonte qui emploient les mêmes Chaudières

1-2-6	108-115	250 ^B -270 ^B -287	393
4-8-10-35	109-116	250-270-288	389 ^B
5-9-34-36	110-117	251-271-289	390 ^B
7-40	130	252-272-290	391 ^B
15	131	255-303	392 ^B
16	133	256-304	393 ^B
17	147	257-305	394-394 ^B
18	201 ^B -204 ^B	290 ^B	395-395 ^B
19-22-23-28-33	201-204	282-319-379	396-396 ^B
20-31	202-205	283-320-380	397-397 ^B
24-25	203-206	284-321-381	398-398 ^B
26-27-29	207 ^B -212 ^B -222 ^B -217 ^B	285-306-307-322-382	399-399 ^B
21-32	324 ^B -329 ^B -334 ^B -339 ^B	286-308-309-323-383	400-400 ^B
37-61-76-99	207-212-217-222	294-370	401-401 ^B
38 62-75-98	324-329-334-339	295-371	408
41	208-213-218-223	296-372	409
42-63-74-97	325-330-335-340	315-366 ^B	410-410 ^B
43	209-214-219-224	316-364	411-411 ^B
44-48	326-331-336-341	317-365	412-412 ^B
45-49	210-215-220-225	318-366	413-413 ^B
46-50	327-332-337-342	344-344 ^B	414-414 ^B
60-91	211-216-221-226	345-345 ^B	415-415 ^B
68-148	328-333-338-343	346-346 ^B	427-434
69-149-156	227-227 ^B	347-347 ^B	428-435
70-150-157	228-228 ^B	348-348 ^B	429-436
71-118-151-158-163	229-229 ^B	349-349 ^B	430-437
72-87-152-159-164	230-230 ^B	350-350 ^B	431-438
73-88-153-160-165	231-231 ^B	351 ^B -351-671-681	432-439
77-89-154-161-166	232	352 ^B -352-672-682	433-440
84-90-155-162-167	233	353 ^B -353-673-683	614
85-93	234	354 ^B -354-674-684	615
86-94	235	355 ^B -355-675-685	616
92	236	356 ^B -356-676-686	617
96	237	357 ^B -357-677-687	618
100	240 ^B -255 ^B -302	359	619
101	240	361	
102	241	363	
103	242	363 ^B	
104-111	243-305 ^B	389	
105-112	245-265	390	
106-113	246-266	391	
107-114	247-267	392	

Numéros des Cuisinières en tôle et fonte qui emploient les mêmes Chaudières

477-487-577-587	509-510	519-529
478-488-578-588	511	520-521
479-489-579-589	514-524	600
490-590-491-591	515-525	601
492-592-493-593	516-526	602
505-506	517-527	603
507-508	518-528	604

70 CLASSIFICATION DES RONDELLES & TAMPONS POUR CUISINIÈRES & POÊLES

Rondelles ordinaires (Épaisseur : 5 à 6 millimètres)

DIAMÈTRE extérieur en millimètres	DIAMÈTRE intérieur en millimètres	DIAMÈTRE extérieur en millimètres	DIAMÈTRE intérieur en millimètres	DIAMÈTRE extérieur en millimètres	DIAMÈTRE intérieur en millimètres	DIAMÈTRE extérieur en millimètres	DIAMÈTRE intérieur en millimètres
138	110	215	163	247	200	295	263
148	118	215	177	250	222	315	280
163	138	215	182	257	215	320	247
170	143	222	175	263	222	320	263
182	138	222	182	263	233	320	280
182	148	222	193	277	215	333	295
182	163	233	163	280	215	343	280
185	138	233	193	280	238	360	320
193	148	233	200	280	247	375	280
193	163	238	193	287	233	375	320
200	170	240	185	295	233	440	375
203	163	247	193	295	247		
207	163	247	215	295	257		

Tampons ordinaires (Épaisseur : 5 à 6 millimètres)

Diamètre en millimètres : 90, 95, 105, 110, 118, 125, 130, 138, 143, 148, 155, 163, 170, 175, 182, 185, 193, 200, 215, 220.

Tampons renforcés (Épaisseur : 7 à 8 millimètres)

Diamètre en millimètres : 140, 125, 140, 145, 152, 158, 166, 172, 182, 215, 245.

Pour Cuisinières en tôle et fonte : 122, 192, 220.

Rondelles renforcées (Épaisseur : 7 à 8 millimètres)

DIAMÈTRE extérieur en millim.	DIAMÈTRE intérieur en millim.	DIAMÈTRE extérieur en millim.	DIAMÈTRE intérieur en millim.	DIAMÈTRE extérieur en millim.	DIAMÈTRE intérieur en millim.	DIAMÈTRE extérieur en millim.	DIAMÈTRE intérieur en millim.	DIAMÈTRE extérieur en millim.	DIAMÈTRE intérieur en millim.
166	140	215	172	232	200	320	282	222	152
172	145	215	182	248	215	338	298	250	193
180	152	223	182	252	223	360	320	260	195
195	166	223	195	266	232	378	338	267	222
200	172	233	182	282	248	Pour Cuisinières en tôle		290	220
215	166	232	195	298	266	193	122		

Diamètre extérieur des **buses rondes**

Correspondant aux dimensions courantes des tuyaux en tôle du commerce

Diamètre en millimètres : 97, 104, 111, 125, 132, 139.

Tampons à queue

pour Cuisinières en tôle

Diamètre en millimètres : 248, 268.


Tampons à manottes

pour Poêles flamands

Diamètre en millimètres : 258, 278, 295, 310, 323

CUISINIÈRE N° 1 UNIE

(Elle peut se faire ornée sur demande)



Cette cuisinière se fait généralement pour l'usage de la houille; sur demande, elle peut être fournie avec foyer à bois.

Le foyer avec porte à rôtir est à droite.

L'étuve placée sous le four peut être chauffée par deux réchauds à charbon de bois. Pour les faire brûler, il faut tirer le bouton


placé près du robinet de la chaudière; en autre temps, ce bouton doit être poussé.

Ces réchauds peuvent servir à faire des grillades. Ils ne sont livrés que sur demande.

La buse est mobile, elle peut se placer dessus ou derrière.

DIMENSIONS DES CUISINIÈRES					DIMENSIONS DES FOURS				
Nos.	1	4	5		Nos.	1	4	5	
Largeur	1.140	1.000	» 920		Largeur	» 495	» 390	» 345	
Profondeur	» 645	» 495	» 470		Profondeur	» 400	» 360	» 315	
Hauteur	» 790	» 745	» 710		Hauteur	» 275	» 270	» 245	
Circonférence de la buse	» 585	»	»						
Diamètre	—	» 139	» 139						
Chaudière contenant	25 lit.	16 lit.	10 lit.						

CUISINIÈRES N° 4 ET 5



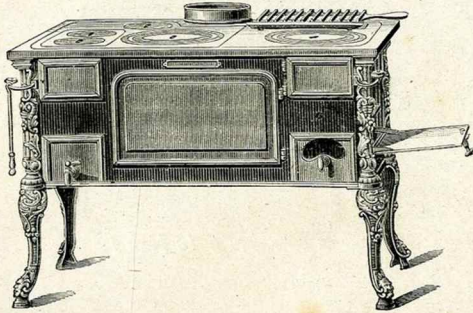
Ces cuisinières sont livrées, sauf indications contraires, avec foyer à houille et, sur demande, avec foyer à bois.

Le foyer est à gauche. La flamme circule autour du four. La buse est mobile, elle peut se placer dessus ou derrière.

Modèles Déposés

CUISINIÈRE N° 6 UNIE


(Elle peut se faire ornée sur demande)



Cé modèle ne diffère de la cuisinière N° 1 que par la suppression de l'étuve

DIMENSIONS DES CUISINIÈRES					
Nos.	6	7	10	24	34
Largeur.	1.140	» 760	1.010	» 830	» 920
Profondeur.	» 645	» 425	» 555	» 475	» 480
Hauteur.	» 800	» 670	» 745	» 710	» 715
Circonférence extérieure de la buse	» 585	»	»	»	»
Diamètre	»	» 125	» 139	» 139	» 139
Chaudière contenant.	25 litres	6 litres	16 litres	8 litres	10 litres
DIMENSIONS DES FOURS					
Largeur.	» 495	» 310	» 385	» 330	» 345
Profondeur.	» 400	» 280	» 350	» 310	» 315
Hauteur.	» 275	» 220	» 270	» 240	» 250

CUISINIÈRES N°s 7, 10, 24 ET 34



Ces cuisinières sont livrées, sauf indications contraires, avec foyer à houille et, sur demande, avec foyer à bois.


Le foyer est à gauche.
La buse est mobile, elle peut se placer dessus ou derrière.

Voir les Cuisinières N°s 8, 9, 25 et 40 page suivante

Modèles Déposés

CUISINIÈRES N^{OS} 8, 9, 25 ET 40

Ces cuisinières, construites pour l'usage de la houille, peuvent, sur demande, être fournies avec foyer à bois. Le foyer est à gauche.




Voir la Cuisinière N^o 10 page 13

La buse est mobile, elle peut être placée dessus ou derrière. Le dessus reçoit un gril à côtelettes.

DIMENSIONS DES CUISINIÈRES					
Nos.	8	9	11	25	40
Largeur	1 010	» 920	» 685	» 830	» 760
Profondeur	» 555	» 480	» 480	» 475	» 425
Hauteur	» 745	» 720	» 715	» 710	» 670
Diamètre extérieur de la buse	» 139	» 139	» 132	» 139	» 125
Chaudière contenant	16 lit.	10 lit.	»	8 lit.	6 lit.
DIMENSIONS DES FOURS					
Largeur	» 385	» 345	» 320	» 330	» 310
Profondeur	» 350	» 315	» 300	» 310	» 280
Hauteur	» 270	» 250	» 250	» 240	» 220

CUISINIÈRE N^o 11



Cette cuisinière, construite pour l'usage de la houille, peut, sur demande, être fournie avec foyer à bois.

Le foyer et la porte à rôtir sont à gauche.

La flamme circule autour du four.

Le dessus porte deux trous pour la cuisson des aliments.


La buse mobile peut être placée dessus ou derrière.

Modèles Déposés

CUISINIÈRES N^{os} 19, 27 ET 33

(Seule la cuisinière n^o 33 est livrée avec coiffes).

Ces cuisinières sont à l'usage de la houille. Sur demande, elles peuvent être fournies avec foyer à bois.



(Elles peuvent se faire **Ornées** sur demande).

Le foyer est à gauche.


Les étuves peuvent recevoir, sur demande, deux réchauds à charbon destinés à faire des grillades.

DIMENSIONS DES CUISINIÈRES					DIMENSIONS DES FOURS				
N ^o	19-33	20	21	27	N ^o	19-33	20	21	27
Largeur	1 655	1 300	1 250	» 965	Largeur	» 385	» 420	» 375	» 350
Profondeur	» 600	» 770	» 700	» 520	Profondeur	» 590	» 650	» 590	» 520
Hauteur	» 780	» 770	» 750	» 725	Hauteur	» 270	» 410	» 370	» 245
Diamètre ext. de la buse	»	»	»	» 430	Profondeur du four de droite	»	» 425	» 375	»
Circconférence ext. de la buse	»	» 658	»	»					
Chaudière contenant . . .	18 lit.	52 lit.	40 lit.	10 lit.					

CUISINIÈRES N^{os} 20 ET 21 UNIES

(Avec barres de roulis pour bateaux, sur demande)

(Elles peuvent se faire **Ornées**, sur demande)



Voir page 17 les Cuisinières N^{os} 31 et 32

Voir page 17 les Cuisinières N^{os} 31 et 32

Ces cuisinières sont à l'usage de la houille, elles reçoivent, sur demande, un foyer à bois.

Les fours peuvent être chauffés simultanément ou séparément.

Sous le four de gauche se trouve un tiroir à braises qui permet de faire des grillades sur un gril mobile.

Un carré pouvant recevoir de grandes marmites est fourni avec ces cuisinières.

Le dessus peut être allongé de 0-10 de chaque côté, sur demande.

Les barres de roulis figurées au dessin ne sont fournies que sur demande. Dans ce cas, les cuisinières sont destinées aux cuisines des bateaux.

Les barres sont en fer poli, elles coulisent sur les deux galeries parallèles. Elles peuvent être nickelées, sur demande.

Les côtés portent de gros anneaux pour amarrer les cuisinières et les pieds sont percés de trous pour les fixer au plancher.

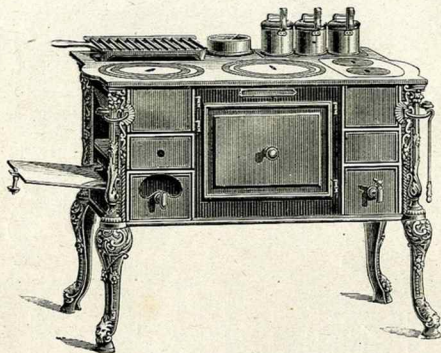
Les deux galeries de côté peuvent être remplacées par des croissants.

Modèles Déposés

CUISINIÈRES N^{os} 22, 23 ET 29 UNIES

(Elles peuvent se faire ornées sur demande)

La cuisinière
N^o 22 seule
est
livrée avec
copettes.
Le foyer est
spécial pour
la houille.




Les cuisinières
N^{os} 23 et 29
sont
toujours sans
copettes.
Sur demande,
elles peuvent
recevoir un
foyer à bois.

DIMENSIONS DES CUISINIÈRES				DIMENSIONS DES FOURS			
N ^{os}	22-23	29	30	N ^{os}	22-23	29	30
Largeur	1 040	» 965	» 610	Largeur	» 385	» 350	» 235
Profondeur	» 600	» 520	» 365	Profondeur	» 390	» 320	» 270
Hauteur	» 800	» 725	» 640	Hauteur	» 270	» 245	» 170
Diamèt. ext ^e de la base.	» 153	» 139	» 118				
Chaudière contenant	18 lit.	10 lit.					

CUISINIÈRE N^o 30

Voir pages 14 et 15
les Cuisinières N^{os} 25 et 27



Voir pages 14 et 15
les Cuisinières N^{os} 25 et 27

Cette cuisinière, construite pour l'usage de la houille, peut, sur demande, être fournie avec foyer à bois.


Le foyer est à gauche.

La flamme circule autour du four.
Le dessus porte deux trous pour la cuisson des aliments.

Modèles Déposés

CUISINIÈRES N^{os} 31 ET 32 UNIES

(Elles peuvent se faire ornées sur demande)



Ces cuisinières sont de mêmes modèles et dimensions que les cuisinières N^{os} 20 et 21, page 15, elles possèdent en plus un bain-marie avec 5 copettes pour la cuisinière N^o 31 et 4 copettes pour la cuisinière N^o 32. Ces copettes sont en


fer-blanc ou, sur demande, en cuivre rouge étamé intérieurement.

Ces cuisinières peuvent, sur demande, être fournies avec les barres de rouils figurées aux cuisinières N^{os} 20 et 21.

DIMENSIONS DES CUISINIÈRES						
N ^o .	31	32	37	38	42	147
Largeur sans galeries	1.390	1.250	1.255	1.150	1.045	1.150
Profondeur	» 770	» 700	» 650	» 585	» 535	» 585
Hauteur	» 770	» 750	» 810	» 750	» 720	» 780
Circonférence extérieure de la buse	» 658	» 658	» 607	» 552	» 500	» 552
Chaudière contenant	52 litr.	40 litr.	25 litr.	20 litr.	14 litr.	20 litr.
DIMENSIONS DES FOURS						
Largeur	» 520	» 375	» 355	» 340	» 305	» 390
Profondeur du four de droite	» 525	» 375	» 375	» 330	» 305	» 330
— de gauche	» 650	» 390	» 490	» 445	» 400	» 445
Hauteur	» 410	» 370	» 285	» 270	» 245	» 270

Voir pages 13, 14 et 15 les Cuisinières N^{os} 33, 34 et 40

CUISINIÈRES N^{os} 37, 38, 42 ET 147



Ces cuisinières sont à l'usage de la houille; elles peuvent être livrées avec foyer à bois sur demande.

Le foyer est au milieu.

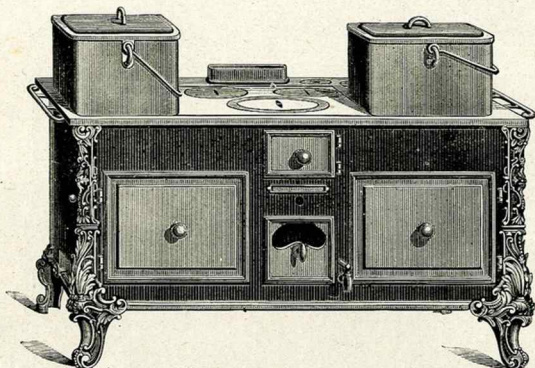
Le dessus peut être allongé de 0^m10 de chaque côté.

Les galeries peuvent être remplacées par des croisants.

Modèles Déposés

CUISINIÈRE N° 43

spéciale pour la Marine, les Fermes, les Hôpitaux, etc.



DIMENSIONS DES CUISINIÈRES		DIMENSIONS DES FOURS	
Largeur avec galeries	1 490	Largeur	» 425
— sans galeries	1 390	Profondeur du four de droite . .	» 425
Profondeur	» 770	— — gauche	» 650
Hauteur	» 770	Hauteur	» 325
Circonférence extérieure de la buse	» 658		
Chaudière contenant	52 lit.		

Les deux Marmites contiennent ensemble 113 litres

Cette cuisinière, qui brûle également bien tous les combustibles, se fait avec foyer à bois ou foyer à houille; comme économie, ce dernier est préférable; il est toujours fourni, sauf indication contraire.

Le **foyer** est au milieu du meuble.

Les **fours**, très grands, sont à circulation d'air chaud; deux Registres, l'un placé à droite, l'autre à gauche, permettent de chauffer les fours ensemble ou séparément; un tiroir à braises placé sous le four de gauche sert à faire des grillades sur un gril spécial.

La **chaudière** émaillée est derrière le four de droite; son robinet est sur le devant.

Le **dessus**, outre les grands trous pour les marmites spéciales, porte quatre trous pour la

cuisson des aliments et un pour la chaudière; il peut, sur demande, être allongé de 0=10 de chaque côté.

La **buse** est mobile, ce qui permet à l'acheteur de faire sortir la fumée dessus ou derrière le meuble.

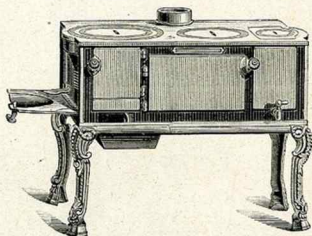
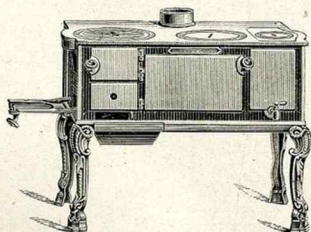
Sauf demande contraire, les deux **marmites** émaillées indiquées sur le dessin ci-dessus et qui contiennent, l'une 68 litres, l'autre 45 litres, sont toujours fournies avec la cuisinière. — On peut placer en outre, au-dessus du foyer, une marmite de la contenance de 60 litres, mais elle n'est expédiée que sur demande.

Les pieds sont percés d'un trou pour permettre de les fixer au plancher des navires.

CUISINIÈRES

N^{os} 44, 45 ET 46 à houille

N^{os} 48, 49 ET 50 au bois
 (Sur demande, avec foyer à houille)




Ces cuisinières possèdent le foyer et la porte à rôtir à gauche. Sur demande, cette dernière peut être supprimée. La flamme circule autour

du four. La buse se place à volonté dessus ou derrière.

DIMENSIONS DES CUISINIÈRES									
N ^{os}	44	45	46	47	92	48	49	50	
Largeur	» 670	» 740	» 830	» 1 055	» 950	» 700	» 745	» 840	
Profondeur	» 350	» 370	» 440	» 550	» 520	» 355	» 385	» 440	
Hauteur	» 610	» 630	» 650	» 690	» 655	» 610	» 635	» 650	
Diamètre extérieur de la buse	» 118	» 118	» 125	» 132	» 132	» 118	» 118	» 125	
Chaudière contenant	4 lit.	5 lit.	6 lit.	17 lit.	12 lit.	4 lit.	5 lit.	6 lit.	
Deux marmites contenant ensemble	—	—	—	58 lit.	45 lit.	—	—	—	
DIMENSIONS DES FOURS									
Largeur	» 265	» 295	» 320	» 390	» 315	» 265	» 295	» 320	
Profondeur	» 245	» 270	» 295	» 360	» 320	» 245	» 270	» 295	
Hauteur	» 165	» 170	» 180	» 275	» 245	» 165	» 170	» 175	

CUISINIÈRES N^{os} 47 ET 92



Ces cuisinières brûlent spécialement la houille. Elles sont destinées aux fermes, navires, etc. Les pieds sont percés de trous pour les fixer aux planchers. Le four est à circula-

tion. Le foyer est à gauche. Les deux marmites émaillées sont toujours livrées, sauf indications contraires.

Modèles Déposés

CUISINIÈRES N^{OS} 51, 52, 53, 54, 55, 56, 57, 124 ET 125

Ces cuisinières sont construites pour l'usage de la houille, mais elles peuvent, sur demande, être livrées avec foyer à bois.




La buse est mobile.

Sur demande spéciale, elles peuvent être fournies avec petits pieds de 15 ^{cm}/_m 1/2 de hauteur.

DIMENSIONS DES CUISINIÈRES										
N ^{OS}	51	52	53	54	55	56	57	124	125	60
Largeur	» 405	» 435	» 465	» 510	» 545	» 585	» 635	» 670	» 720	» 1 075
Profondeur	» 265	» 290	» 310	» 340	» 365	» 395	» 420	» 435	» 460	» 555
Hauteur	» 480	» 490	» 510	» 560	» 590	» 610	» 635	» 710	» 725	» 740
Diamètre extérieur de la buse.	» 083	» 097	» 097	» 097	» 104	» 118	» 118	» 118	» 118	» 139
Chaudière contenant										15 lit.
DIMENSIONS DES FOURS										
Largeur	» 185	» 200	» 215	» 235	» 245	» 270	» 285	» 305	» 335	» 385
Profondeur	» 170	» 195	» 205	» 225	» 235	» 260	» 280	» 315	» 355	» 355
Hauteur	» 110	» 120	» 135	» 140	» 150	» 160	» 175	» 185	» 200	» 270

CUISINIÈRE N^O 60



Cette cuisinière est spécialement construite pour l'usage du bois; on y peut cependant brûler de la houille dans un foyer fourni sur demande.

Le **foyer** est à gauche ainsi que la porte à rôtir.

La flamme circule autour du four.

A droite, une **chaudière** émaillée mobile avec robinet sur le devant.


Sur le **dessus**, trois trous pour la cuisson des aliments et un pour la chaudière.

La **buse** mobile peut être placée dessus ou derrière.

Voir page 23 la Cuisinière N^O 91, de mêmes dimensions, avec étuve

Modèles Déposés

CUISINIÈRES N^{OS} 61, 62 ET 63



Voir page 25 les Cuisinières de même modèle et de mêmes dimensions N^o 97, 98 et 99

DIMENSIONS DES CUISINIÈRES				DIMENSIONS DES FOURS			
Nos.	61	62	63	Nos.	61	62	63
Largeur avec galeries. . .	1 355	1 250	1 145	Largeur	» 375	» 340	» 305
— sans —	1 255	1 150	1 045	Prof. du four de droite. »	375	» 335	» 305
Profondeur	» 645	» 585	» 535	— — gauche »	560	» 510	» 450
Hauteur	» 825	» 780	» 735	Hauteur	» 295	» 265	» 240
Circonf. ext ^{re} de la buse »	607	» 552	» 500				
Chaudière contenant. . .	25 lit.	20 lit.	14 lit.				

Ces cuisinières, qui se font surtout pour l'usage de la houille, peuvent néanmoins, sur demande, être fournies avec foyer à bois.

Le **foyer** est au milieu du meuble.

Les **fours** sont à circulation d'air chaud ; deux registres, placés l'un à droite, l'autre à gauche, permettent de diriger la flamme du foyer sur l'un ou l'autre four. Le four de gauche est muni d'un tiroir à braises qui permet de faire des grillades sur un gril mobile.

La **chaudière** est derrière le four de droite ; son robinet est sur le devant.

Deux **étuves** sont placées au-dessus des fours ; chacune d'elles est munie d'un réchaud

à charbon de bois dont l'allumage se fait en tirant le bouton qui se trouve sur le devant de la cuisinière entre les deux portes d'étuves.

La **charbonnière** est montée sur quatre roulettes.

Sur le **dessus**, quatre trous pour la cuisson des aliments et un pour la chaudière.

Sur demande, le dessus peut être allongé de 0^m10 de chaque côté, et les galeries en fonte remplacées par des croissants.

Elles sont expédiées à portes ouvrantes, à moins qu'elles soient demandées à portes abattantes.

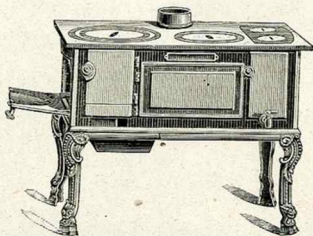

La **buse** mobile peut se placer dessus ou derrière.

Modèles Déposés

CUISINIÈRES

N^{os} 68, 69 ET 70 à houille

N^{os} 71, 72, 73, 77 ET 84 au bois
(Sur demande avec foyer à houille)




Dans ces cuisinières le foyer et la porte à rôtir sont à gauche. Cette dernière peut être supprimée sur demande. Sur demande il peut être

adapté une galerie de chaque côté du dessus. Le four est à circulation d'air chaud. La buse se place à volonté dessus ou derrière.

Voir les Cuisinières N^{os} 148 à 157 et 151 à 162 page 30, de mêmes dispositions.

DIMENSIONS DES CUISINIÈRES											
N ^{os}	68	69	70	71	72	73	74	75	76	77	84
Largeur sans galeries . .	» 690	» 740	» 830	» 695	» 740	» 800	1 045	1 150	1 255	» 905	1 010
— avec —							1 145	1 250	1 355		
Profondeur	» 370	» 400	» 465	» 395	» 440	» 495	» 535	» 585	» 645	» 545	» 570
Hauteur	» 630	» 650	» 670	» 625	» 655	» 670	» 720	» 750	» 805	» 705	» 735
Diamètre ext ^e de la buse .	» 118	» 118	» 125	» 118	» 118	» 125				» 139	» 139
Circonférence ext ^e de la buse							» 500	» 552	» 607		
Chaudière contenant . . .	4 lit.	5 lit.	7 lit.	6 lit.	8 lit.	12 lit.	14 lit.	20 lit.	25 lit.	15 lit.	20 lit.
DIMENSIONS DES FOURS											
Largeur	» 270	» 295	» 320	» 265	» 295	» 340	» 305	» 340	» 375	» 380	» 420
Hauteur	» 165	» 170	» 175	» 165	» 170	» 175	» 245	» 270	» 205	» 195	» 220
Profondeur	» 245	» 275	» 300	» 270	» 300	» 350	» 300	» 335	» 375	» 385	» 395
Profondeur du four de gauche							» 450	» 510	» 555		

CUISINIÈRES N^{os} 74, 75 ET 76



Voir page 17
les Cuisinières
N^{os} 37, 38 et 42
de mêmes
dimensions et
dispositions.

Sur demande,
le dessus
peut être allongé
de 0=10
de chaque côté.

Ces cuisinières diffèrent principalement des cuisinières N^{os} 37, 38 et 42 par la forme et l'ornementation des colonnes et des pieds. Elles



possèdent en plus un tiroir à braises placé sous le tiroir de gauche et destiné à faire des gril-lades sur un gril mobile.

Modèles Déposés

CUISINIÈRES

N^{os} 85 ET 86 à huile
(Sur demande, avec foyer à bois)

N^{os} 87, 88, 89, 90 ET 118 à bois
N^{os} 163, 164, 165, 166 ET 167 à bois



Voir page 16 les cuisinières N^{os} 23 et 29, de mêmes dispositions et de dimensions différentes, et page 24 les cuisinières N^{os} 93 et 94, de mêmes modèles et dimensions avec étuves.

Les cuisinières N^{os} 87 à 90 sont construites sur les dimensions et avec les dispositions des cuisinières N^{os} 72, 73, 77 et 84. Elles en ont tous les avantages et possèdent en plus une étuve spacieuse sous le four.


Sur demande, elles peuvent être livrées aux galeries de chaque côté du dessus.

DIMENSIONS DES CUISINIÈRES								
N ^o .	85	86	87 164	88 165	89 166	90 167	91	118 163
Largeur	» 810	» 875	» 740	» 830	» 905	1 040	1 075	» 695
Profondeur	» 440	» 475	» 440	» 495	» 545	» 570	» 555	» 305
Hauteur	» 700	» 710	» 685	» 700	» 735	» 770	» 745	» 650
Diamètre extérieur de la buse	» 125	» 132	» 118	» 125	» 139	» 139	» 139	» 118
Chaudière contenant	6 lit.	8 lit.	8 lit.	12 lit.	15 lit.	20 lit.	15 lit.	6 lit.
DIMENSIONS DES FOURS								
Largeur	» 210	» 335	» 295	» 310	» 380	» 420	» 385	» 265
Profondeur	» 280	» 300	» 300	» 350	» 385	» 395	» 355	» 270
Hauteur	» 215	» 230	» 170	» 175	» 195	» 220	» 270	» 165

CUISINIÈRE N^o 91

Voir page 19
la Cuisinière

N^o 92



Voir page 19
la Cuisinière

N^o 92

Cette cuisinière est composée des mêmes pièces que la cuisinière N^o 60, page 20, elle possède en plus une étuve de grandes dimensions.


Modèles Déposés

CUISINIÈRES N^{OS} 93 ET 94

Ces cuisinières sont livrées avec foyer à houille et, sur demande, avec foyer à bois.

Le foyer est à gauche.

La buse peut se placer à volonté dessus ou derrière.



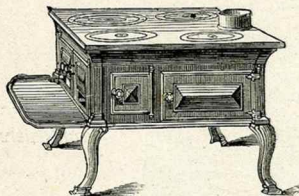
Voir page 15 les Cuisinières N^{OS} 19 et 27, de mêmes dispositions et de dimensions différentes.

DIMENSIONS DES CUISINIÈRES						
N ^{OS}	93	94	95 360	96 361	129 358	130 359
Largeur.	» 810	» 870	» 600	» 595	» 545	» 545
Profondeur du dessus.	» 440	» 475	» 620	» 615	» 560	» 560
— avec bavette	»	»	» 780	» 775	» 715	» 715
Hauteur.	» 695	» 705	» 530	» 530	» 525	» 525
Diamètre extérieur de la buse.	» 125	» 132	» 104	» 104	» 111	» 111
Chaudière contenant	6 lit.	8 lit.	»	8 lit.	»	6 lit. 1/2
DIMENSIONS DES FOURS						
Largeur.	» 310	» 335	» 285	» 280	» 255	» 255
Profondeur.	» 280	» 300	» 520	» 380	» 480	» 315
Hauteur.	» 215	» 230	» 160	» 150	» 150	» 150

CUISINIÈRES AU BOIS


N^{OS} 95, 129, 358 ET 360

sans chaudière



N^{OS} 96, 130, 359 ET 361

avec chaudière



Ces cuisinières sont spécialement construites pour l'usage du bois.

Leur foyer de grande longueur permet de brûler des sarments, de longs débris de bois, etc.


Le dessus porte quatre trous pour la cuisson des aliments.

Les cuisinières N^{OS} 96, 130, 359 et 361 possèdent une chaudière émaillée avec robinet sur le côté.

Les cuisinières N^{OS} 358 à 361 ont en plus une circulation autour du four.

Modèles Déposés

CUISINIÈRES N^{OS} 97, 98 ET 99



Voir page 21 les Cuisinières N^{OS} 61, 62 et 63, de même modèle
et de mêmes dimensions

DIMENSIONS DES CUISINIÈRES				DIMENSIONS DES FOURS			
N ^{OS}	97	98	99	N ^{OS}	97	98	99
Largeur avec galeries . .	1 145	1 250	1 355	Largeur	» 305	» 340	» 375
— sans galeries	1 045	1 150	1 255	Prof. du four de droite, »	305	» 335	» 375
Profondeur	» 535	» 585	» 645	— — de gauche, »	450	» 510	» 560
Hauteur	» 735	» 780	» 825	Hauteur	» 240	» 265	» 295
Chaudière contenant . .	14 lit.	20 lit.	25 lit.				

Ces cuisinières, construites pour l'usage de la houille, peuvent, sur demande, être fournies avec foyer à bois.

Le **foyer** est au milieu du meuble.

Les **fours** sont à circulation d'air chaud ; deux registres, placés l'un à droite, l'autre à gauche, permettent de diriger la flamme du foyer sur l'un ou l'autre four. Le four de gauche est muni d'un tiroir à braises qui permet de faire des grillades sur un gril mobile.

La **chaudière** est derrière le four de droite ; son robinet est sur le devant.

Deux **étuves** sont placées au-dessous des fours ; chacune d'elles est munie d'un réchaud

à charbon de bois dont l'allumage se fait en tirant le bouton qui se trouve sur le devant de la cuisinière entre les deux portes d'étuves.

Sur le **dessus**, quatre trous pour la cuisson des aliments et un pour la chaudière.

Sur demande, le dessus peut être allongé de 0^m10 de chaque côté, et les galeries en fonte remplacées par des croissants.

Elles sont fournies avec portes ouvrantes, à moins qu'elles soient demandées avec portes abattantes.


La **buse**, qui est mobile, peut être placée dessus ou derrière le meuble.

CUISINIÈRES

N^{os} 100, 102, 104 ET 106 avec foyer à droite - N^{os} 101, 103 ET 105 avec foyer à gauche

Ces cuisinières
sont construites pour
l'usage de la houille.

La buse se place
à volonté dessus ou
derrière.




Les cuisinières
N^{os} 104, 105 et 106
peuvent, sur demande,
être fournies
avec foyer à bois.

DIMENSIONS DES CUISINIÈRES											
N ^{os}	100	101	102	103	104	105	106	107	108	109	110
Largeur avec galeries.	» 625	» 665	» 710	» 755	» 800	» 865	» 920	» 990	1 055	1 135	1 240
— sans galeries.	» 545	» 585	» 630	» 675	» 720	» 785	» 840	» 910	» 975	1 055	1 160
Profondeur.	» 310	» 330	» 355	» 380	» 405	» 425	» 450	» 490	» 530	» 545	» 600
Hauteur.	» 580	» 600	» 615	» 630	» 650	» 700	» 710	» 725	» 740	» 745	» 765
Diamètre extérieur de la buse.	» 097	» 104	» 104	» 118	» 118	» 118	» 125	» 130	» 139	» 139	» 153
Chaudière contenant	2 lit. 1/2	3 litres	3 lit. 1/2	4 litres	4 lit. 1/2	5 litres	6 litres	10 litres	13 litres	16 litres	20 litres
Bain-Marie contenant.							6 litres	6 litres	8 litres	9 litres	9 litres
DIMENSIONS DES FOURS											
Largeur.	» 215	» 235	» 250	» 270	» 295	» 335	» 375	» 415	» 455	» 495	» 545
Profondeur.	» 210	» 220	» 245	» 250	» 280	» 300	» 310	» 310	» 350	» 350	» 380
Hauteur.	» 125	» 135	» 145	» 155	» 165	» 175	» 190	» 200	» 210	» 220	» 235

CUISINIÈRES

N^{os} 107 ET 109 avec foyer à gauche - N^{os} 108 ET 110 avec foyer à droite

Ces cuisinières
sont construites
pour l'usage de la
houille. Elles peu-
vent, sur deman-
de, être fournies
avec foyer à bois




Elles possèdent
un bain-marie
avec deux copettes
dans le N^o 107 et
trois copettes dans
les N^{os} 108, 109
et 110.

La buse se place
à volonté des-
sus ou derrière.

Modèles Déposés

CUISINIÈRES


N^{os} 111 ET 113 avec foyer à droite - N^o 112 avec foyer à gauche



DIMENSIONS DES CUISINIÈRES							
N ^o	111	112	113	114	115	116	117
Largeur avec galeries	» 800	» 865	» 920	» 990	1 055	1 135	1 240
— sans —	» 720	» 785	» 840	» 910	» 975	1 055	1 160
Profondeur	» 405	» 425	» 450	» 490	» 530	» 545	» 600
Hauteur	» 700	» 715	» 725	» 730	» 745	» 755	» 775
Diamètre extérieur de la buse	» 118	» 118	» 125	» 129	» 139	» 139	» 153
Chaudière contenant	1 lit. 1/2	5 litres	6 litres	10 litres	13 litres	16 litres	20 litres
Bain-marie contenant				6 —	8 —	9 —	9 —
DIMENSIONS DES FOURS							
Largeur	» 295	» 335	» 375	» 415	» 455	» 495	» 545
Profondeur	» 280	» 300	» 305	» 310	» 350	» 350	» 380
Hauteur	» 165	» 175	» 190	» 200	» 210	» 220	» 235

CUISINIÈRES

N^{os} 114 ET 116 avec foyer à gauche - N^{os} 115 ET 117 avec foyer à droite



MODÈLES


DÉPOSES

Toutes ces cuisinières, construites pour l'usage de la houille, peuvent, sur demande, être livrées avec foyer à bois. Elles possèdent sous le foyer un séparateur des cendres et escarbilles et une

étuve. La cuisinière N^o 114 reçoit un bain-marie avec deux copettes et les cuisinières N^{os} 115, 116 et 117 en ont trois.


Voir page 23 la Cuisinière N° 118 et page 20 les Cuisinières N° 124 et 125

CUISINIÈRE N° 126



DIMENSIONS DES CUISINIÈRES				DIMENSIONS DES FOURS			
Nos.	126	127	128	Nos.	126	127	128
Largeur	» 840	» 945	1 055	Largeur	» 380	» 475	» 580
Profondeur	» 595	» 590	» 595	Profondeur	» 400	» 400	» 400
Hauteur	» 780	» 780	» 780	Hauteur	» 265	» 265	» 270
Diamèt. ext ^e de la buse	» 139	» 139	» 139				

CUISINIÈRES N° 127 ET 128



Cuisinières spéciales pour l'usage de la houille.

Foyer ovale, d'une seule pièce, à gauche.

Four à circulation d'air chaud.

Buse mobile.

Sur le **dessus**, quatre trous pour la cuisson au N° 126, et cinq aux N° 127 et 128.

Ces meubles se recommandent principale-

ment par la bonne disposition et les grandes dimensions de leur foyer, et par la largeur des passages de fumée, ce qui permet de brûler les charbons les plus gras.


Sur demande spéciale, et sans majoration, elles peuvent être livrées avec dessus à biseau.

Modèles Déposés

Voir page 24 les Cuisinières N^{os} 129 et 130

CUISINIÈRES N^o 131 avec chaudière et N^o 132 sans chaudière


Chaudière
contenant
14 litres
pour
la cuisinière
N^o 131



Chaudière
contenant
14 litres
pour
la cuisinière
N^o 131

CUISINIÈRES N^o 133 avec chaudière et N^o 134 sans chaudière

Chaudière
contenant
14 litres
pour
la cuisinière
N^o 133



Chaudière
contenant
14 litres
pour
la cuisinière
N^o 133

Voir page 17 la Cuisinière N^o 147

DIMENSIONS DES CUISINIÈRES		DIMENSIONS DES FOURS				
N ^{os}	131 à 134	N ^{os}	131	132	133	134
Largueur avec galeries	1 165	Largueur	» 300	» 300	» 300	» 300
— sans —	1 040	Profondeur du four de droite .	» 300	» 450	» 305	» 450
Profondeur	» 590	— — gauche	» 395	» 395	» 450	» 450
Hauteur	» 740	Hauteur	» 240	» 240	» 240	» 240
Circonférence ext ^{re} de la buse.	» 498					

Les cuisinières N^{os} 131 et 132, construites pour l'usage de la houille, peuvent, sur demande, être fournies avec foyer à bois.

Les cuisinières N^{os} 133 et 134 ne se font qu'avec foyer à houille.

Les fours sont à circulation d'air chaud. Ces


cuisinières possèdent des registres permettant de diriger la chaleur soit sur le four de droite, soit sur le four de gauche.

Elles s'expédient avec portes ouvrantes et, sur demande, avec portes abattantes. La buse est mobile.

Modèles. Déposés

CUISINIÈRES N^{OS} 148, 149 ET 150 à porte de four ouvrante
N^{OS} 156 ET 157 à porte de four abattante

Le foyer
est spécial
pour brûler
la houille.



La buse
se place à volonté,
dessus ou
derrière.


Ces cuisinières sont établies sur les mêmes dimensions que les N^{OS} 68, 69 et 70, page 22; elles en ont toutes les dispositions et les avantages. Elles diffèrent par l'adjonction d'une bavette au fond et par la forme des pieds.

Les cuisinières N^{OS} 156 et 157 ne diffèrent des N^{OS} 149 et 150 que parce qu'elles ont leur porte de four abattante. Sur demande, on peut adapter une galerie de chaque côté du dessus.

DIMENSIONS DES CUISINIÈRES								
N ^{OS}	148	149 156	150 157	151 158	152 159	153 160	154 161	155 162
Largeur	» 690	» 740	» 830	» 695	» 740	» 830	» 905	1 010
Profondeur	» 370	» 400	» 465	» 395	» 440	» 495	» 545	» 570
Hauteur	» 650	» 670	» 690	» 645	» 675	» 690	» 730	» 765
Diamètre extérieur de la buse	» 118	» 118	» 125	» 118	» 118	» 125	» 139	» 139
Chaudière contenant	4 lit.	5 lit.	7 lit.	6 lit.	8 lit.	12 lit.	15 lit.	20 lit.
DIMENSIONS DES FOURS								
Largeur	» 270	» 295	» 320	» 265	» 295	» 345	» 380	» 420
Profondeur	» 245	» 270	» 300	» 270	» 300	» 350	» 385	» 395
Hauteur	» 165	» 170	» 175	» 165	» 170	» 175	» 195	» 220

CUISINIÈRES N^{OS} 151, 152, 153, 154 ET 155 à porte de four ouvrante
N^{OS} 158, 159, 160, 161 ET 162 à porte de four abattante

Le foyer
est spécial
pour brûler
la houille.



La buse
se place à volonté
dessus ou
derrière.

Ces cuisinières sont établies sur les mêmes dimensions que les N^{OS} 71, 72, 73, 77 et 84, page 22; elles en ont toutes les dispositions et les avantages. Elles en diffèrent par l'adjonction d'une bavette au fond et par la forme des pieds.

Les cuisinières N^{OS} 158 à 162 ne diffèrent des N^{OS} 151 à 155 que parce qu'elles ont leur porte de four abattante. Sur demande, on peut adapter une galerie de chaque côté du dessus.

Modèles Déposés


Voir page 23 les Cuisinières N^{os} 163 à 167

CUISINIÈRES N^{os} 171, 172 ET 173

Ces cuisinières peuvent brûler l'antracite, la houille et le coke.

Le foyer rond, de grande capacité, est muni en avant d'une grille verticale. Il est placé à gauche.

Les passages de fumée sont très grands. Le four, de grandes dimensions, est



chauffé directement par le rayonnement du foyer et par la circulation de la flamme.

Les portes du four et du foyer sont abattantes.

Le dessus comporte deux trous.

La buse se place à volonté, dessus ou derrière.

DIMENSIONS DES CUISINIÈRES

N ^{os}	171	172	173	177	178	179	180	180 ^B	180 ^{ter}
Largeur du dessus à biseau				» 690	» 700	» 700	» 790	» 840	» 890
— — — ordinaire	» 675	» 700	» 840	» 650	» 680	» 725	» 765	» 810	» 860
Profondeur du dessus à biseau				» 430	» 460	» 480	» 540	» 525	» 545
— — — ordinaire	» 475	» 540	» 600	» 430	» 470	» 485	» 540	» 530	» 530
Hauteur	» 700	» 750	» 780	» 690	» 740	» 735	» 760	» 790	» 790
Diamètre extérieur de la buse	» 425	» 432	» 439	» 425	» 425	» 432	» 439	» 439	» 439
DIMENSIONS DES FOURS									
Largeur	» 325	» 385	» 445	» 300	» 320	» 330	» 350	» 375	» 400
Profondeur	» 325	» 390	» 450	» 310	» 330	» 350	» 370	» 380	» 390
Hauteur	» 245	» 255	» 280	» 195	» 210	» 230	» 245	» 260	» 260

CUISINIÈRES N^{os} 177, 178, 179, 180, 180^B ET 180^{ter}


Ces cuisinières sont de mêmes modèle et dimensions que les cuisinières N^{os} 277 à 280^{ter}.

Elles n'en diffèrent que par le tiroir à cendres qui se trouve dans le coffre de la cuisinière au lieu de se trouver dessous.

Elles sont spéciales pour la houille.

Le foyer rond, il porte une grille verticale en avant. Il est placé à gauche.

Le four est chauffé directement par le



rayonnement du foyer.

Les portes sont abattantes.

La buse se place à volonté dessus ou derrière.

Les croissants peuvent être remplacés par une galerie de chaque côté du dessus.

Sur demande spéciale, elles peuvent être fournies avec dessus à biseau, dans ce cas, elles ont toujours une galerie de chaque côté du dessus.


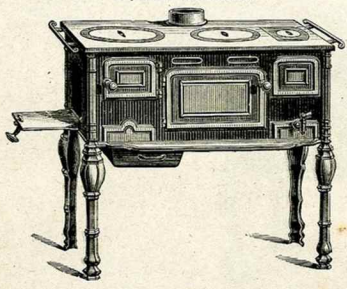
Voir page 38 les Cuisinières N^{os} 277 à 280^{ter}, similaires, unies et ornées

Modèles Déposés

CUISINIÈRES

N^{OS} 201^B, 201, 202, 203 ET 238
à portes ouvrantes

N^{OS} 204^B, 204, 205, 206 ET 239
à portes abattantes

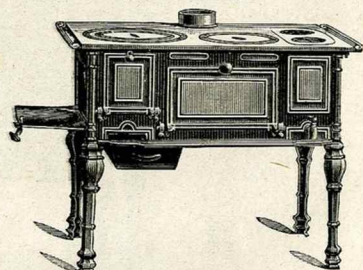
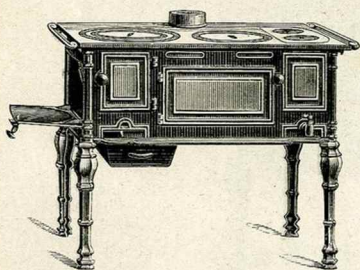


DIMENSIONS DES CUISINIÈRES											
N ^{OS}	201 ^B 204 ^B	201 204	202 205	203 206	238 239	207 ^B 212 ^B	207 212	208 213	209 214	210 215	211 216
Largeur avec galeries	» 710	» 780	» 850	» 920	1 000	» 730	» 795	» 835	» 930	1 020	1 110
— sans —	» 610	» 680	» 750	» 820	» 900	» 630	» 695	» 735	» 830	» 920	1 010
Profondeur	» 345	» 380	» 420	» 465	» 505	» 380	» 420	» 465	» 520	» 570	» 585
Hauteur	» 675	» 690	» 690	» 700	» 720	» 650	» 675	» 690	» 705	» 745	» 780
Diamètre extérieur de la buse	» 118	» 118	» 118	» 125	» 142	» 118	» 118	» 118	» 125	» 139	» 139
Chaudière contenant	3 lit.	4 lit.	5 lit.	7 lit.	10 lit.	3 l 1/2	5 lit.	7 lit.	11 lit.	15 lit.	29 lit.
DIMENSIONS DES FOURS											
Largeur	» 215	» 270	» 295	» 320	» 350	» 230	» 265	» 295	» 340	» 375	» 415
Profondeur	» 220	» 250	» 280	» 305	» 350	» 235	» 275	» 300	» 355	» 410	» 415
Hauteur	» 160	» 165	» 170	» 175	» 190	» 160	» 170	» 180	» 195	» 205	» 230

CUISINIÈRES

N^{OS} 207^B, 207, 208, 209, 210 ET 211
à portes ouvrantes

N^{OS} 212^B, 212, 213, 214, 215 ET 216
à portes abattantes



Les cuisinières N^{OS} 201^B à 206, 238 et 239 sont exclusivement à l'usage de la houille.

Les cuisinières N^{OS} 207 à 216 sont à l'usage du bois, mais, sur demande, elles peuvent être fournies avec foyer à houille rétrécissable. Pour mettre un foyer au bois à l'usage de la

houille, les pièces suivantes doivent être demandées : grille de devant et pièce de bout.

Le foyer et la porte à brûler sont à gauche ; cette dernière peut être supprimée sur demande.

La buse se place à volonté dessus ou derrière.



Voir page 50 les Cuisinières N^{OS} 324^B à 333, de mêmes modèles et dimensions que les Cuisinières N^{OS} 207^B à 216

Modèles Déposés

CUISINIÈRES

N^{os} 217^B, 217, 218, 219, 220 ET 221
à portes ouvrantes

N^{os} 222^B, 222, 223, 224, 225 ET 226
à portes abattantes



Ces cuisinières sont construites pour brûler le bois. Sur demande, elles peuvent être fournies avec foyer à houille rétrécissable. Pour mettre un foyer à bois à l'usage de la houille, il faut

demander : une grille de fond, une grille de devant et une pièce de bout. Le foyer est à gauche. La porte à rôtir peut être supprimée sur demande. La buse est mobile.



DIMENSIONS DES CUISINIÈRES

N ^{os}	217 ^B 222 ^B	217 222	218 223	219 224	220 225	221 226	227 227 ^B	228 228 ^B	229 229 ^B	230 230 ^B	231 231 ^B	408 408 ^B	409 409 ^B
Largeur avec galeries	» 730	» 735	» 835	» 930	1 020	1 110	» 565	» 545	» 590	» 635	» 680	» 750	» 800
— sans —	» 630	» 635	» 735	» 830	» 920	1 010	» 585	» 510	» 335	» 370	» 390	» 415	» 450
Profondeur	» 380	» 220	» 465	» 520	» 570	» 585	» 560	» 575	» 610	» 620	» 645	» 660	» 675
Hauteur	» 680	» 705	» 720	» 735	» 770	» 805	» 540	» 575	» 610	» 620	» 645	» 660	» 675
Diamètre ext ^{er} de la buse	» 118	» 118	» 118	» 125	» 130	» 139	» 097	» 097	» 104	» 118	» 118	» 125	» 125
Chaudière contenant	3 l. 1. 2	5 lit.	7 lit.	11 lit.	15 lit.	20 lit.	1. 1. 2	1. 1. 2	3 l. 1. 2	4 l. 1. 2	6 lit.	7 lit.	9 lit.
DIMENSIONS DES FOURS													
Largeur	» 290	» 295	» 295	» 340	» 375	» 415	» 210	» 235	» 250	» 265	» 295	» 318	» 345
Profondeur	» 225	» 275	» 300	» 355	» 410	» 415	» 205	» 230	» 250	» 265	» 285	» 310	» 330
Hauteur	» 160	» 170	» 180	» 175	» 205	» 230	» 125	» 130	» 140	» 155	» 175	» 193	» 210

CUISINIÈRES

N^{os} 227, 228, 229, 230, 231, 408 ET 409
à portes ouvrantes

N^{os} 227^B, 228^B, 229^B, 230^B, 231^B, 408^B ET 409^B
à portes abattantes




Ces cuisinières, surtout construites pour l'usage de la houille, peuvent, sur demande, être fournies avec foyer à bois.
Le foyer est à gauche. La buse est mobile.

Sur demande, elles peuvent être fournies avec une galerie en fonte de chaque côté du dessus et petits pieds de 12 centimètres de hauteur.

Modèles Déposés

CUISINIÈRES

N^{os} 232, 234 ET 236 foyer à gauche, N^{os} 233, 235 ET 237 foyer à droite



DIMENSIONS DES CUISINIÈRES

N ^{os}	232	233	234	235	236	237
Largeur	» 815	» 865	» 925	» 980	1 055	1 135
Profondeur	» 435	» 460	» 485	» 520	» 550	» 580
Hauteur	» 720	» 720	» 725	» 740	» 745	» 750
Diamètre extérieur de la busé.	» 125	» 132	» 139	» 139	» 153	» 153
Chaudière contenant.	6 lit.	8 lit.	9 lit.	11 lit.	13 lit.	15 lit.

DIMENSIONS DES FOURS						
N ^{os}	232	233	234	235	236	237
Largeur	» 305	» 325	» 345	» 375	» 405	» 430
Profondeur	» 325	» 345	» 370	» 400	» 420	» 420
Hauteur	» 200	» 200	» 200	» 220	» 225	» 230

Ces cuisinières sont construites pour l'usage de la houille ; leur foyer est réductible à volonté par le déplacement de la pièce du bout.

Un appareil **séparateur des cendres et des escarbilles** permet de brûler ces cendres à mesure qu'elles se produisent.

Le **four** est à circulation d'air chaud ; les **passages de fumée**, très larges, permettent de brûler tous les combustibles.

La **chaudière** émaillée, mobile, placée du côté opposé au foyer, a son robinet sur le devant.

Sur le dessus, quatre trous pour la cuisson des aliments et un pour la chaudière.

La **busé** est mobile et peut être placée, par l'acheteur, dessus ou derrière le meuble.


Ces cuisinières ne se font qu'avec portes abattantes.

Modèles Déposés

Voir page 32 les Cuisinières N^{os} 238 et 239

CUISINIÈRES

N^{os} 240^b, 240, 241, 242, 243 ET 255^b, 255, 256 ET 257



Les cuisinières N^{os} 255^b à 257 ne diffèrent des N^{os} 240^b à 242 que par la profondeur.

DIMENSIONS DES CUISINIÈRES									
N ^{os}	240 ^b	240	241	242	243	255 ^b	255	256	257
Largeur avec galeries	» 775	» 815	» 865	» 940	1 015	» 775	» 820	» 870	» 940
— sans —	» 675	» 715	» 765	» 840	» 915	» 675	» 720	» 770	» 840
Profondeur	» 410	» 445	» 485	» 530	» 580	» 485	» 515	» 575	» 600
Hauteur	» 685	» 705	» 735	» 755	» 780	» 685	» 705	» 730	» 755
Diamètre extérieur de la buse .	» 125	» 125	» 125	» 132	» 139	» 125	» 125	» 125	» 132
Chaudière contenant	7 litres	7 litres	9 litres	14 lit.	18 lit.	7 litres	7 litres	9 litres	14 lit.
DIMENSIONS DES FOURS									
Largeur	» 270	» 290	» 320	» 350	» 405	» 270	» 295	» 320	» 350
Profondeur	» 305	» 340	» 375	» 390	» 440	» 305	» 340	» 380	» 380
Hauteur	» 190	» 200	» 200	» 215	» 240	» 190	» 200	» 200	» 215

Ces cuisinières sont surtout construites pour l'usage de la houille ; mais, sur demande, elles peuvent être fournies avec un foyer à bois.

Le **foyer** et la porte à rôtir sont à gauche ; un diaphragme mobile permet d'augmenter ou de diminuer à volonté la longueur du foyer à houille, et de proportionner sa capacité et la dépense de combustible aux besoins du moment. Un **séparateur automatique** est installé sous le foyer ; cet appareil, qui fonctionne sans poussière, sépare les cendres des escarbilles, et l'on peut brûler celle-ci à mesure qu'elles se produisent.

Le **four** est à circulation d'air chaud.

La **chaudière** émaillée, mobile, est à droite ; son robinet est sur le devant.

Les **passages de fumée** sont très larges et permettent l'emploi d'un combustible quelconque ; une **targette** à fermeture automatique, placée sur la droite, en facilite le nettoyage.

La **buse** mobile peut être placée, soit dessus, soit derrière le meuble.

Une **étuve** spacieuse est placée au-dessous du four.

Toutes les portes s'ouvrent en abattant.

Le **dessus** des cuisinières N^{os} 240^b à 242 porte trois trous pour la cuisson et un pour la chaudière, les N^{os} 243, 255^b à 257 en portent cinq pour la cuisson et un pour la chaudière.

Sur demande spéciale, elles peuvent être fournies sans séparateur automatique.


Voir page suivante les Cuisinières N^{os} 245, 246 et 247

Modèles Déposés

Voir page précédente les Cuisinières N^{os} 255^e à 257

CUISINIÈRES N^{os} 245, 246, 247 ET 265, 266, 267

Elles sont
toujours
expédiées avec
portes
abattantes



Sur demande
elles sont fournies
avec
porte de four
ouvrante

Ces cuisinières, construites sur le type des N^{os} 240, 241 et 242, en diffèrent seulement par

la suppression de l'étuve et l'agrandissement du four et de la chaudière.

Voir la description des Cuisinières N^{os} 240 à 243 page précédente

DIMENSIONS DES CUISINIÈRES											
N ^{os}	245	246	247	260	261	262	263	264	265	266	267
Largeur avec galeries . .	» 820	» 870	» 940						» 820	» 870	» 940
— sans —	» 720	» 770	» 840	» 440	» 475	» 510	» 550	» 590	» 720	» 770	» 840
Profondeur	» 440	» 485	» 530	» 310	» 335	» 365	» 385	» 410	» 515	» 575	» 600
Hauteur	» 710	» 735	» 760	» 555	» 575	» 610	» 620	» 640	» 710	» 740	» 760
Diamètre ext ^r de la buse .	» 125	» 125	» 132	» 097	» 097	» 104	» 118	» 118	» 125	» 125	» 132
Chaudière contenant . . .	10 lit.	12 lit.	16 lit.						10 lit.	12 lit.	16 lit.
DIMENSIONS DES FOURS											
Largeur	» 295	» 320	» 350	» 215	» 235	» 250	» 270	» 295	» 295	» 320	» 350
Profondeur	» 340	» 380	» 390	» 215	» 235	» 250	» 260	» 280	» 340	» 380	» 390
Hauteur	» 310	» 330	» 350	» 125	» 135	» 140	» 150	» 175	» 310	» 330	» 350


Les cuisinières N^{os} 245 à 247 et 265 à 267 ne diffèrent entre elles que par la profondeur.

Les cuisinières N^{os} 245 à 247 portent 3 trous

pour la cuisson et un pour la chaudière ; les cuisinières N^{os} 265 à 267 portent 5 trous pour la cuisson et un pour la chaudière.

CUISINIÈRES N^{os} 260, 261, 262, 263 ET 264

Ces cuisinières,
construites pour l'usage
de la houille,
peuvent néanmoins brûler
du bois
au moyen d'un foyer spécial
fourni sur demande.



Le foyer est à gauche.
Le dessus porte deux trous
pour
la cuisson des aliments.
La buse est mobile.

Elles peuvent recevoir, sur
demande,
une galerie de chaque côté du
dessus.

Voir page suivante les Cuisinières 250^e à 252

Modèles Déposés

Voir page précédente les Cuisinières N^{os} 260 à 264

CUISINIÈRES

N^{os} 250^B, 250, 251 ET 252 - N^{os} 270^B, 270, 271 ET 272



Les cuisinières
N^{os} 270^B à 272 ne
diffèrent des cuisinières
N^{os} 250^B à 252
que par
la profondeur.

Dans les N^{os} 250^B
à 252 le dessus porte
trois trous pour la
cuisson et un pour la
chaudière, et dans
les N^{os} 270^B à 272
cinq trous pour la
cuisson et un pour la
chaudière.

Ces cuisinières sont construites pour l'usage de la houille, mais elles peuvent, sur demande, être fournies avec foyer à bois. Le foyer et la porte à

rôtir sont à gauche. Un diaphragme mobile permet d'augmenter ou de diminuer à volonté la longueur du foyer à houille. La buse est mobile.

N ^{os}	DIMENSIONS DES CUISINIÈRES										
	250 ^B	250	251	252	270 ^B	270	271	272	274	275	276
Largeur avec galeries . . .	» 775	» 820	» 870	» 940	» 775	» 820	» 870	» 940	» 510	» 545	» 590
— sans —	» 675	» 720	» 770	» 840	» 675	» 720	» 770	» 840	» 535	» 580	» 620
Profondeur du dessus ordinaire à biseau	» 410	» 445	» 480	» 525	» 485	» 515	» 575	» 600	» 385	» 400	» 420
Hauteur	» 700	» 715	» 725	» 755	» 700	» 715	» 730	» 755	» 590	» 620	» 645
Diamètre ext ^r de la buse . . .	» 125	» 125	» 125	» 132	» 125	» 125	» 125	» 132	» 118	» 118	» 118
Chaudière contenant	5 lit.	6 l. 1/2	8 lit.	11 lit.	5 lit.	6 l. 1/2	8 lit.	11 lit.			
	DIMENSIONS DES FOURS										
Largeur	» 270	» 295	» 315	» 350	» 270	» 295	» 315	» 350	» 245	» 265	» 295
Profondeur	» 305	» 330	» 370	» 390	» 305	» 340	» 370	» 390	» 265	» 270	» 285
Hauteur	» 190	» 195	» 200	» 215	» 190	» 195	» 200	» 215	» 140	» 155	» 180

CUISINIÈRES N^{os} 274, 275 ET 276



Ces cuisinières sont construites pour l'usage de la houille.

Le foyer rond est d'une seule pièce.

Le four est chauffé directement par le rayonnement du foyer.


Les portes sont abattantes.
La buse est mobile.

Sur demande, elles peuvent être livrées avec galeries remplaçant les croissants, ou avec dessus à biseau, dans ce cas, elles ont toujours une galerie de chaque côté du dessus.

Modèles Déposés

CUISINIÈRES N^{OS} 277, 278, 279, 280, 280^B ET 280^{TER} UNIES

Sur demande, les crois-
sants peuvent être remplacés
par des galeries.




Sur demande, ces cuisinières
peuvent aussi recevoir
un dessus à biseau ; dans ce
cas, elles sont livrées avec
une galerie de chaque côté
du dessus.

DIMENSIONS DES CUISINIÈRES								
	N ^{OS}		277	278	279	280	280 ^B	280 ^{TER}
Largeur du dessus à biseau	»	660	»	700	»	760	»	840
— — ordinaire	»	630	»	680	»	725	»	765
Profondeur — à biseau	»	440	»	460	»	480	»	500
— — ordinaire	»	430	»	450	»	470	»	485
Hauteur	»	690	»	710	»	735	»	760
Diamètre extérieur de la buse	»	125	»	125	»	132	»	139
DIMENSIONS DES FOURS								
Largeur	»	300	»	320	»	330	»	350
Profondeur	»	310	»	330	»	350	»	370
Hauteur	»	195	»	210	»	230	»	245

CUISINIÈRES N^{OS} 277, 278, 279, 280, 280^B ET 280^{TER} ORNÉES

Ces cuisinières
ornées
sont toujours
livrées
avec les galeries



Ces cuisinières
ornées
sont toujours
livrées
avec les galeries

Ces cuisinières sont spécialement construites
pour l'usage de la houille.
Le foyer rond, d'une seule pièce, est placé à
gauche.
Les portes du foyer et du four s'ouvrent en
abattant.

La buse est mobile, elle peut se placer à volonté
dessus ou derrière.


Elles sont similaires aux cuisinières N^{OS} 177
à 180^{ter}, page 31 ; dans celles-ci le tiroir à cendres
est placé dans le coffre de la cuisinière.

Modèles Déposés

CUISINIÈRES N^{os} 281 ET 281^B

à 4 fours, sans chaudière

Ces cuisinières
ne diffèrent entre elles
que par
la profondeur
du coffre



et la
profondeur des fours,
toutes les
autres dispositions
sont
les mêmes.

DIMENSIONS DES CUISINIÈRES			DIMENSIONS DES FOURS		
N ^{os}	281	281 ^B	N ^{os}	281	281 ^B
Largeur avec galeries	1 000	1 000	Largeur	» 280	» 280
— sans —	» 900	» 900	Profondeur	» 370	» 430
Profondeur	» 505	» 505	Hauteur	» 200	» 200
Hauteur	» 765	» 765			
Diamètre extérieur de la buse	» 139	» 139			

Ces cuisinières brûlent bien toutes les houilles grasses et maigres, le coke et l'antracite dans le même foyer ; sur demande, un foyer spécial est fourni pour brûler de la tourbe ou du bois.

Le **foyer**, placé au milieu, **est rond** ; il est toujours livré avec ouverture communiquant à la porte de devant, à moins qu'il soit demandé sans ouverture.

Elles possèdent **deux fours**, chauffés par le rayonnement du foyer.

Un système de **mouvement de va-et-vient**, accessible extérieurement, est adapté à la grille, pour en permettre le nettoyage sans le secours du tisonnier.

Sur le **dessus**, trois trous, pour la cuisson des aliments.

Les **passages de fumée** sont très grands.

La **buse mobile** peut être placée dessus ou derrière.


Modèles Déposés

CUISINIÈRES N^{OS} 282, 283, 284, 285 ET 286


au type, avec grille ovale sans dégrillage

Sur demande, avec grille ronde à dégrillage ou avec foyer rétrécissable pour la houille et le bois.

unies




ornées



CUISINIÈRES UNIES EN FONTE ÉMAILLÉE ET DÉCORÉE

*Les Cuisinières ornées ne peuvent pas se faire émaillées
et décorées*



Voir les dimensions et la description page suivante

Modèles Déposés

CUISINIÈRES N^{os} 282, 283, 284, 285 ET 286

DIMENSIONS DES CUISINIÈRES UNIES, ORNÉES ET ÉMAILLÉES

N ^{os}	282	283	284	285	286
Largeur avec galeries	» 775	» 815	» 865	» 940	1 015
— sans —	» 675	» 715	» 765	» 840	» 915
Profondeur	» 410	» 445	» 485	» 530	» 580
Hauteur	» 685	» 705	» 735	» 755	» 785
Diamètre extérieur de la buse	» 125	» 125	» 125	» 132	» 139
Chaudière contenant	7 lit.	7 lit.	9 lit.	14 lit.	18 lit.

DIMENSIONS DES FOURS					
Largeur	» 270	» 290	» 320	» 350	» 405
Profondeur	» 305	» 340	» 375	» 390	» 410
Hauteur	» 190	» 200	» 200	» 215	» 240

Ces cuisinières sont livrées, sauf indications contraires :

Avec foyer à houille à grille ovale sans dégrillage. Ce foyer brûle bien toutes les houilles grasses et maigres, ainsi que le coke et l'antracite.

Sur demande, ce foyer peut être livré :

1° Avec grille ronde à dégrillage ;

2° Sans la grille, ni l'ouverture communiquant à la porte de devant.

Ce foyer à houille peut, sur demande, être remplacé par un foyer rectangulaire rétrécissable pouvant brûler la houille et le bois.

Le foyer est toujours placé à gauche.

Ces cuisinières possèdent une porte à rôtir sur le côté.

Le four est chauffé directement par le rayonnement du foyer.

Une chaudière mobile, dont le robinet est sur le devant, se trouve placée à droite.

Sur le dessus sont disposés 5 trous pour la cuisson dans la cuisinière N^o 286 et 3 trous dans les cuisinières N^{os} 282, 283, 284 et 285.

Les passages de fumée sont très grands.

La buse mobile peut être placée dessus ou derrière.

Ces cuisinières, qui se font avec devanture unie ou avec devanture ornée, sont toujours, sauf indication contraire, expédiées avec devanture unie ; sur demande, elles peuvent être fournies avec **devanture nickelée**.

Demandé esnickelées, sans autre indication, elles sont livrées **ornées nickelées**.

Sur demande :

Elles peuvent s'établir avec devanture, côtés et pieds **émailés en noir**, en **gris fer** ou en **ivoire**.

Quand elles sont demandées en **gris fer**, la devanture et les pieds sont décorés de dessins en noir dans le genre de ceux qui sont représentés sur les cuisinières 282 à 286, page 40.


Quand elles sont demandées en **ivoire**, la devanture est décorée de dessins de plusieurs couleurs et les pieds sont décorés de filets noirs dans le genre de ceux qui sont représentés sur les cuisinières N^{os} 291 à 296, page 43.

CUISINIÈRES N^{os} 287, 288, 289, 290 ET 290^B

Toutes ces cuisinières sont construites spécialement pour brûler le bois.

Sur demande, elles peuvent recevoir un foyer à houille.

Une targette automatique, placée à droite, facilite le nettoyage des conduits de fumée.



Le dessus porte cinq trous pour la cuisson et un pour la chaudière.

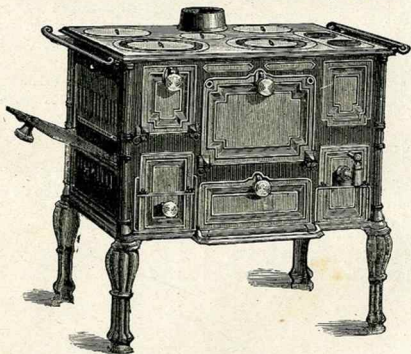
La buse est mobile, elle peut être placée à volonté dessus ou derrière.

DIMENSIONS DES CUISINIÈRES

N ^{os}	287 302	288 303	289 304	290 305	290 ^B 305 ^B
Largeur avec galeries	» 775	» 820	» 870	» 935	1 010
— sans —	» 675	» 720	» 770	» 835	» 910
Profondeur	» 490	» 515	» 570	» 605	» 635
Hauteur	» 700	» 710	» 730	» 755	» 780
Diamètre extérieur de la buse	» 125	» 125	» 125	» 132	» 139
Chaudière contenant	5 lit.	6 l. 1/2	8 lit.	11 lit.	15 lit.
DIMENSIONS DES FOURS					
Largeur	» 270	» 290	» 315	» 350	» 405
Profondeur	» 350	» 370	» 430	» 455	» 480
Hauteur	» 190	» 200	» 205	» 215	» 240

CUISINIÈRES N^{os} 302, 303, 304, 305 ET 305^B

Ces cuisinières diffèrent de celles ci-dessus, parce qu'elles possèdent en plus une étuve.



Ces cuisinières diffèrent de celles ci-dessus, parce qu'elles possèdent en plus une étuve.

Modèles Déposés

CUISINIÈRES


Au type, avec grande grille ronde sans dégrillage
Sur demande, avec petite grille ronde à dégrillage

N^{OS} 291, 292, ET 293


sans chaudière

N^{OS} 294, 295 ET 296

avec chaudière



*Le dessin les représente avec devanture unie.
Elles peuvent, sur demande, être livrées
avec devanture ornée.*




*Le dessin les représente avec devanture ornée.
Sauf demande contraire, elles sont expédiées avec
devanture unie.*

CUISINIÈRES UNIES EN FONTE ÉMAILLÉE ET DÉCORÉE

Les Cuisinières ornées ne peuvent pas se faire émaillées et décorées.

N^{OS} 291 A 293

sans chaudière



N^{OS} 294 A 296

avec chaudière

(Voir la description page suivante)

*Voir page 54 les Cuisinières N^{OS} 367 à 369 et N^{OS} 370 à 372 spéciales pour
l'usage du coke, de mêmes modèles et dimensions.*

Modèles Déposés

CUISINIÈRES N^{OS} 291, 292, 293 ET 294, 295 ET 296

DIMENSIONS DES CUISINIÈRES						
N ^{OS}	291	292	293	294	295	296
Largeur avec galeries	1 000	1 100	1 200	1 000	1 100	1 200
— sans —	» 900	1 000	1 100	» 900	1 000	1 100
Profondeur	» 505	» 560	» 605	» 505	» 560	» 605
Hauteur	» 770	» 820	» 865	» 770	» 820	» 865
Diamètre extérieur de la buse	» 439	» 453	» 453	» 439	» 453	» 453
Chaudière contenant				121.1/2	17 lit.	221.1/2

DIMENSIONS DES FOURS						
Largeur	» 280	» 315	» 350	» 280	» 315	» 350
Hauteur	» 205	» 225	» 250	» 205	» 225	» 250
Profondeur du four de droite	» 430	» 475	» 525	» 305	» 325	» 350
— — de gauche	» 430	» 475	» 525	» 430	» 475	» 525

Ces cuisinières sont livrées, sauf indications contraires :

avec foyer à houille et grande grille ronde sans dégrillage.

Ce foyer brûle bien toutes les houilles grasses et maigres, le coke et l'anthracite.

Sur demande, ce foyer peut être livré avec petite grille ronde et mouvement de va-et-vient à dégrillage. Il est placé au milieu de la cuisinière entre les deux fours.

Le foyer à houille peut être remplacé, sur demande, par un foyer spécial pour brûler le bois ou la tourbe.

Les fours sont chauffés directement par le rayonnement du foyer.

Les cuisinières N^{OS} 291, 292 et 293 sont sans chaudière. Elles possèdent cinq trous sur le dessus pour la cuisson des aliments.

Les cuisinières N^{OS} 294, 295 et 296 sont avec chaudière. Elles possèdent quatre trous sur le dessus et un pour la chaudière.

La chaudière est mobile, elle est placée

derrière le four de droite, son robinet est sur le devant.

Les passages de fumée sont très grands.

Les cuisinières qui se font avec devanture unie ou avec devanture ornée, sont toujours, sauf indications contraires, expédiées avec devanture unie.

Demandées nickelées, sans autre indication, elles sont livrées **ornées nickelées**.

Sur demande :

Elles peuvent s'établir avec devanture, côtés et pieds, émaillés noir, en gris-fer ou en ivoire.

Quand elles sont demandées en gris-fer, la devanture et les pieds sont décorés de dessins en noir, dans le genre de ceux représentés sur les cuisinières N^{OS} 282 à 286, page 40.


Quand elles sont demandées en ivoire, la devanture est décorée de dessins de plusieurs couleurs et les pieds sont décorés de filets noirs dans le genre de ceux représentés sur les cuisinières N^{OS} 291 à 296, page précédente.

CUISINIÈRES TRIANGULAIRES

**N^{OS} 298, 299, 300
ET 301**

A BUSE FIXE DERRIÈRE

Foyer rond
d'une seule pièce
Four
de grandes dimensions



(Voir les dimensions page suivante)

**N^{OS} 298^B, 299^B, 300^B
ET 301^B**

A BUSE MOBILE

Foyer rond
d'une seule pièce
Four
de grandes dimensions


Modèles Déposés

DIMENSIONS DES CUISINIÈRES				DIMENSIONS DES FOURS				
N ^o	298	299	300	301	298	299	300	301
	298 ^o	299 ^o	300 ^o	301 ^o	298 ^o	299 ^o	300 ^o	301 ^o
Largeur	» 475	» 510	» 550	» 590	» 245	» 250	» 265	» 325
Profondeur	» 365	» 420	» 450	» 480	» 350	» 375	» 400	» 425
Hauteur	» 580	» 590	» 605	» 620	» 460	» 470	» 480	» 495
Diamètre extérieur de la buse	» 697	» 697	» 111	» 111				

Cuisinières spéciales pour la houille, avec va-et-vient de dégrillage.
 Dessus, trois trous pour la cuisson des aliments.
 Sur demande, les pieds peuvent être remplacés par trois petits supports de 0,025.

Voir page 42 les Cuisinières N^{os} 302 à 305^e

CUISINIÈRES
A
CHAUDIÈRE




N^{os} **306**
307
308
 ET
309

DIMENSIONS DES CUISINIÈRES								
N ^o	306	307	308	309	311	312	313	314
Largeur avec galeries	» 980	1 030	1 080	1 130	» 810	» 860	» 910	» 960
— sans —	» 880	» 930	» 980	1 030	» 740	» 790	» 840	» 890
Profondeur	» 605	» 610	» 610	» 610	» 605	» 610	» 610	» 610
Hauteur	» 775	» 785	» 785	» 810	» 775	» 785	» 785	» 810
Diamètre extérieur de la buse	» 439	» 439	» 439	» 439	» 439	» 439	» 439	» 439
Chaudière contenant	14 lit.	14 lit.	18 lit.	18 lit.				
DIMENSIONS DES FOURS								
Largeur	» 355	» 405	» 455	» 500	» 355	» 405	» 455	» 500
Profondeur	» 420	» 420	» 420	» 420	» 420	» 420	» 420	» 420
Hauteur	» 255	» 265	» 275	» 285	» 255	» 265	» 275	» 285

CUISINIÈRES N^{os} 311, 312, 313 ET 314

Ces cuisinières N^{os} 306 à 309 et 311 à 314 sont disposées pour brûler la houille, le coke et l'antracite. Le foyer ovale est d'une seule pièce.
 Sur demande, elles peuvent être livrées




avec foyer rétrécissable pour brûler la houille et le bois. Dans ce cas, elles possèdent une porte à rétir.
 La buse est mobile, elle peut se placer dessus ou derrière.

Modèles

Déposés


CUISINIÈRES N^{OS} 315, 316, 317 ET 318 avec chaudière
N^{OS} 315S, 316S, 317S ET 318S sans chaudière



CUISINIÈRES N^{OS} 315, 316, 317 ET 318 avec chaudière

N^{OS} 315S, 316S, 317S ET 318 sans chaudière

avec braisière à droite ou à gauche



Ces cuisinières,
 quand
 elles sont demandées
 avec braisière,
 ne
 peuvent pas recevoir
 d'étagère.

DIMENSIONS DES CUISINIÈRES

N ^{OS}	315-315 ^S	316-316 ^S	317-317 ^S	318-318 ^S
Largeur	1 000	1 080	1 170	1 260
Profondeur	» 500	» 535	» 590	» 650
Hauteur	» 720	» 735	» 760	» 800
Circonférence extérieure de la buse	» 480	» 575	» 555	» 610
Chaudière contenant	12 litres	16 litres	22 litres	27 litres
DIMENSIONS DES FOURS				
Largeur	» 290	» 305	» 340	» 375
Profondeur du four de droite	» 300	» 315	» 340	» 380
— de gauche	» 390	» 410	» 455	» 500
Hauteur	» 290	» 245	» 270	» 295
DIMENSIONS DES BRAISIÈRES				
Largeur	» 370	» 300	» 300	» 300
Profondeur	» 440	» 440	» 490	» 490

(Voir la description page suivante)

Modèles Déposés

CUISINIÈRES N^{OS} 315 A 318 à chaudière ET 315^S A 318^S sans chaudière

Ces cuisinières sont à l'usage de la houille ; mais on peut y brûler du bois dans un foyer spécial expédié sur demande.

Le foyer est au milieu du meuble ; il est muni, par devant, d'une grille verticale, qui permet, en ouvrant la porte, de voir le feu et de le diriger.

La flamme circule autour des fours, soit simultanément, soit alternativement, selon les besoins, et cela au moyen de deux registres placés l'un à droite, l'autre à gauche du meuble.

Pour les cuisinières 315 à 318, une chaudière émaillée, fixe, est placée derrière le four de droite ; son robinet est sur le devant. Sur demande, cette chaudière peut être avec collerette et couvercle cuivre poli ou nickelé ; elle peut aussi recevoir des coperettes lorsque la chaudière est sans collerette.

Le dessus porte trois trous pour la cuisson des aliments et un pour la chaudière.

Elles sont toujours fournies avec barre en cuivre nickelé sur le devant, à moins que la suppression en ait été demandée.

Elles ne se font qu'à portes abattantes.

La buse mobile peut être placée dessus ou derrière.

Elles se font avec petit ou grand foyer, sauf pour la cuisinière N^o 315 ; sans indications contraires, elles sont expédiées avec grand foyer.

Sur demande, on peut les fournir avec devanture nickelée, c'est-à-dire encadrements de portes, crapaudines et barre nickelés.


La braisière n'est envoyée que sur demande spéciale.

ÉTAGÈRES POUR CUISINIÈRES N^{OS} 315 A 318 ET 315^S A 318^S

Étagère N^o 1 montée sur une galerie contournant le dessus.

Étagère N^o 2 s'adaptant sans galerie au-dessus.

Type de l'étagère N^o 2



Voir page 53

le dessin

représentant

l'étagère N^o 1

montée sur

les

cuisinières

N^{os} 364 à 366

DIMENSIONS DES ÉTAGÈRES

	N ^{os}	
	1	2
Hauteur de la première tablette au-dessus de la cuisinière	» 280	» 280
— — deuxième — — — — —	» 430	» 430
Largeur de la première tablette	» 200	» 200
— — deuxième — — — — —	» 130	» 130

Les étagères N^{os} 1 et 2 sont composées de deux consoles en fonte ordinaire et de tringles en fer poli ; sur demande, on fournit les consoles en fonte émaillée et les tringles en fer nickelé.

Les consoles de l'étagère N^o 1 ne peuvent s'appliquer que sur une galerie spéciale, toujours en cuivre, qui contourne le dessus de la cuisinière

et sur laquelle elles peuvent avancer ou reculer (voir page 53).

Les consoles de l'étagère N^o 2 s'appliquent directement sur le bord du dessus de la cuisinière (voir ci-dessus) ; elles peuvent aussi avancer ou reculer sans difficultés.


Les cuisinières demandées avec étagère ne peuvent se monter qu'à buse derrière.

Modèles Déposés


CUISINIÈRES N^{OS} 319, 320, 321, 322 ET 323

Au type, à foyer ovale sans dégrillage

Sur demande, à foyer rond avec dégrillage



Type ordinaire



Type avec étagère N° 2


**TYPE AVEC BRAISIÈRE A DROITE OU A GAUCHE
ET CHARBONNIÈRE**

Les Accessoires ne sont livrés que sur demande

Ces cuisinières, quand elles
sont demandées avec braisière,
ne peuvent
pas recevoir d'étagère.

La chaudière peut recevoir des
copettes, sur demande

*(Voir les dimensions
et la description page suivante).*



Modèles Déposés

CUISINIÈRES N^{os} 319 A 323

DIMENSIONS DES CUISINIÈRES					
N ^{os}	319	320	321	322	323
Largeur sans braisière	» 675	» 715	» 765	» 840	» 915
— avec —	1 010	1 050	1 100	1 175	1 250
Profondeur	» 410	» 445	» 485	» 530	» 580
Hauteur	» 695	» 705	» 735	» 745	» 785
Diamètre extérieur de la buse	» 132	» 132	» 139	» 139	» 139
Chaudière contenant	7 lit.	7 lit.	9 lit.	14 lit.	18 lit.
DIMENSIONS DES FOURS DU HAUT					
Largeur	» 270	» 290	» 320	» 350	» 405
Profondeur	» 305	» 340	» 375	» 390	» 410
Hauteur	» 190	» 200	» 200	» 215	» 240
DIMENSIONS DES ÉTUVES					
Largeur	» 270	» 290	» 320	» 350	» 405
Profondeur	» 305	» 340	» 375	» 390	» 410
Hauteur	» 110	» 115	» 130	» 145	» 150

Ces cuisinières sont construites pour brûler la houille, le coke ou l'anthracite, dans le même foyer ; sur demande, un foyer spécial est fourni pour brûler de la tourbe ou du bois.

Le foyer est à gauche.

Sauf indications contraires, elles sont fournies avec **foyer ovale sans dégrillage** et, sur demande, avec **foyer rond et dégrillage**.

Lorsqu'elles sont demandées **avec braisière**, cette dernière est toujours placée à droite du meuble, s'il n'a pas été expressément spécifié qu'elle devait se trouver à gauche.

Cette braisière, qui s'expédie séparément, s'accroche très facilement au-dessus de chaque cuisinière.

Ces cuisinières possèdent un **four** et une **étuve** chauffés par la circulation de la flamme, qui s'opère de haut en bas, en passant sous l'étuve inférieure et aussi par le rayonnement du foyer.

Elles sont fournies, sauf indications contraires, avec tiroir et passe-cendres.

Sur demande, elles peuvent être livrées :

Avec tiroir ordinaire sans passe-cendres.

Avec l'étagère N^o 2.

Avec charbonnière montée sur roulettes.

Nickelées, c'est-à-dire encadrements des portes, crapaudines et barre nickelés.

Par une disposition intérieure, la chaudière peut recevoir le contact des flammes ou y être soustraite, ce qui permet d'avoir de l'eau chaude quand on le désire et évite le dégagement permanent de vapeurs d'eau. A cet effet, un registre se trouve placé derrière la chaudière et à la partie supérieure du meuble.

Cette **chaudière mobile** est placée à droite, son robinet est sur le devant. Elle peut recevoir des copettes sur demande.

Les cuisinières N^{os} 319 à 321 portent deux trous sur le dessus et les N^{os} 322 et 323, quatre trous pour la cuisson des aliments.

Elles sont toujours expédiées, sauf demande contraire, **avec barre en cuivre nickelé sur le devant.**

La **buse mobile** peut se placer dessus ou derrière.

ÉTAGÈRE N^o 2

s'adaptant sans galerie au-dessus

Les cuisinières N^{os} 319 à 323 ne peuvent recevoir que l'étagère N^o 2.


Les cuisinières demandées avec étagère ne peuvent se monter qu'à buse derrière.

Modèles Déposés

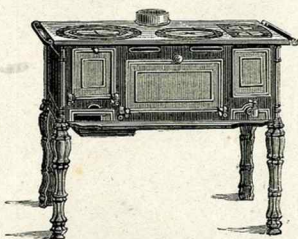
CUISINIÈRES

N^{os} 324^B, 324, 325, 326, 327 ET 328 -- N^{os} 329^B, 329, 330, 331, 332 ET 333

à portes ouvrantes



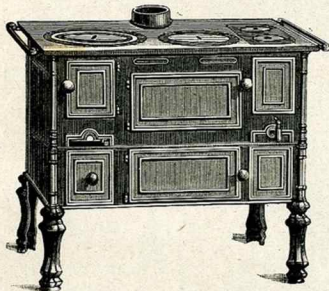
à portes abattantes




DIMENSIONS DES CUISINIÈRES						
N ^{os}	324 ^B -329 ^B 334 ^B -339 ^B	324-329 334-339	325-330 335-340	326-331 336-341	327-332 337-342	328-333 338-343
Largeur avec galeries	» 730	» 795	» 835	» 930	1 020	1 110
— sans —	» 630	» 695	» 735	» 830	» 920	1 010
Profondeur	» 380	» 420	» 465	» 520	» 570	» 595
Hauteur	» 650 » 680	» 675	» 690	» 705	» 745	» 780
Diamètre extérieur de la buse	» 118	» 118	» 118	» 125	» 139	» 139
Chaudière contenant	3 litres 1/2	5 lit.	7 lit.	11 lit.	15 lit.	20 lit.
DIMENSIONS DES FOURS						
Largeur	» 230	» 255	» 295	» 340	» 375	» 415
Profondeur	» 235	» 275	» 300	» 355	» 410	» 415
Hauteur	» 160	» 170	» 180	» 195	» 205	» 230

N^{os} 334^B, 334, 335, 336, 337 ET 338 -- N^{os} 339^B, 339, 340, 341, 342 ET 343

à portes ouvrantes



à portes abattantes



Les cuisinières N^{os} 324^B à 333 et 334^B à 343 ci-dessus sont de mêmes modèles et dimensions que les N^{os} 207^B à 216 et 217^B à 226, pages 32 et 33, mais elles sont spéciales pour la houille et

possèdent un foyer ovale avec grille sur le devant. Cette grille peut être supprimée sur demande, dans ce cas, le foyer est plein.

Elles ne se font pas avec porte à rôtir.

Voir pages 32 et 33 les Cuisinières N^{os} 207^B à 216 et 217^B à 226 de même modèle

Modèles Déposés

CUISINIÈRES

SANS PORTE AU FOYER

N^{OS} 344, 345, 346, 347, 348, 349 ET 350 foyer à droite

N^{OS} 351, 352, 353, 354, 355, 356 ET 357 foyer à gauche



AVEC PORTE AU FOYER

N^{OS} 344^B, 345^B, 346^B, 347^B, 348^B, 349^B ET 350^B foyer à droite

N^{OS} 351^B, 352^B, 353^B, 354^B, 355^B, 356^B ET 357^B foyer à gauche

Type sans porte au foyer et foyer à droite

Type avec porte au foyer et foyer à gauche



DIMENSIONS DES CUISINIÈRES

Nos.	344-344 ^B	345-345 ^B	346-346 ^B	347-347 ^B	348-348 ^B	349-349 ^B	350-350 ^B
	351-351 ^B	352-352 ^B	353-353 ^B	354-354 ^B	355-355 ^B	356-356 ^B	357-357 ^B
Largeur	» 450	» 500	» 550	» 600	» 650	» 700	» 750
Profondeur	» 400	» 450	» 500	» 550	» 550	» 550	» 550
Hauteur	» 705	» 715	» 725	» 735	» 745	» 755	» 765
Diamètre ext ^e de la buse	» 118	» 118	» 125	» 125	» 132	» 132	» 139
Chaudière contenant. .	3 litres	3 litres 1/2	5 litres 1/2	6 litres	6 litres	6 litres 1/2	7 litres 1/2
DIMENSIONS DES FOURS							
Largeur	» 230	» 255	» 280	» 305	» 330	» 355	» 380
Profondeur	» 350	» 400	» 450	» 500	» 500	» 500	» 500
Hauteur	» 210	» 220	» 230	» 240	» 250	» 260	» 270

Ces cuisinières sont construites pour brûler la houille.

Le **foyer rond** est d'une seule pièce.

Elles possèdent :

Un **grand four** chauffé par le rayonnement du foyer.

Une **chaudière mobile**, placée derrière le foyer, avec robinet devant.

Sur le **dessus**, trois trous pour la cuisson des aliments et un pour la chaudière.

La **buse** est mobile.

Sur demande, elles sont fournies avec une galerie en cuivre, placée par devant, qui se paie en sus.


Voir page 24 les Cuisinières N^{OS} 358 à 361

Modèles Déposés

CUISINIÈRES N^{os} 364^B, 364, 365 et 366 avec chaudière, et N^{os} 364^{BS}, 364^S, 365^S et 366^S sans chaudière

Au type, les cuisinières à chaudière sont avec couvercle affleurant le dessus.


Dans ce cas, elles peuvent recevoir des copettes sur demande.



Sur demande, la chaudière peut être avec collerette et couvercle de chaudière en cuivre rouge poli, comme ci-contre. La chaudière peut recevoir des copettes sur demande.

CHAUDIÈRES N^{os} 364^B, 364, 365 et 366 avec chaudière, et N^{os} 364^{BS}, 364^S, 365^S et 366^S sans chaudière

avec braisière



Ces cuisinières, quand elles sont demandées avec braisière, ne peuvent pas recevoir d'étagère.

DIMENSIONS DES CUISINIÈRES				
N ^o .	364 ^B	364	365	366
Largeur	1 000	1 060	1 170	1 260
Profondeur	500	535	590	650
Hauteur	740	740	760	800
Circonférence extérieure de la buse	490	575	555	610
Chaudière contenant	12 lit.	16 lit.	22 lit.	27 lit.
DIMENSIONS DES FOURS DU HAUT				
Largeur	290	305	340	375
Profondeur du four de droite	300	315	340	380
— — de gauche	390	410	455	500
Hauteur	230	245	270	295
DIMENSIONS DES ÉTUVES				
Largeur	290	305	340	375
Profondeur du four de droite	430	465	555	590
— — de gauche	280	410	520	570
Hauteur	470	475	475	475
DIMENSIONS DES BRAISIÈRES				
Largeur	300	300	300	300
Profondeur	440	440	490	490

(Voir la description page suivante)

Modèles Déposés

CUISINIÈRES N^{OS} 364^B A 366 à chaudière ET 364^{BS} A 366^S sans chaudière

Ces cuisinières sont à l'usage de la houille; mais on peut y brûler du bois dans un foyer spécial que l'on fournit sur demande.

Le **foyer** est au milieu du meuble, il est muni par devant d'une grille verticale qui permet, en ouvrant la porte, de voir le feu et de le diriger.

La flamme circule tout autour des **foyers** du haut et se rend dans la **buse**; elle peut être dirigée, selon les besoins, à droite ou à gauche, au moyen des registres disposés à cet effet de chaque côté.

Pour les cuisinières N^{OS} 364^B à 366, une **chaudière** émaillée, fixe, est placée derrière le four de droite; son robinet est sur le devant. Cette chaudière peut, sur demande, recevoir des copettes. Elle peut aussi être avec collerette et dessus en cuivre rouge poli.

Le **dessus** porte trois trous pour la cuisson des aliments et un pour la chaudière.

Elles sont toujours fournies avec **barre en cuivre nickelé** sur le devant, à moins que la suppression en ait été demandé.

Elles ne se font qu'à portes abattantes.

La **buse** mobile peut être placée dessus ou derrière.

Elles peuvent être fournies avec petit ou grand foyer, sauf pour la cuisinière N^o 364^B; sans indications contraires, elles sont expédiées avec grand foyer.

Sur demande, on peut les fournir avec devanture nickelée, c'est-à-dire encadrements des portes, crapaudines et barre nickelés.


La **braisière** n'est envoyée que sur demande spéciale.

ÉTAGÈRES POUR CUISINIÈRES N^{OS} 364^B A 366

Etagère N^o 1 montée sur une galerie contournant le dessus.

Etagère N^o 2 s'adaptant sans galerie au-dessus.

Type de l'étagère N^o 1



Voir page 47

le dessin

représentant

l'étagère N^o 2

montée sur

les

cuisinières

N^{OS} 315 à 318

DIMENSIONS DES ÉTAGÈRES

		N ^{OS}	1	2
Hauteur de la première	tablette au-dessus de la cuisinière		» 280	» 280
— deuxième	— — — — —		» 430	» 430
Largeur de la première	— — — — —		» 260	» 260
— deuxième	— — — — —		» 130	» 130

Les étagères N^{OS} 1 et 2 sont composées de deux consoles en fonte ordinaire et de tringles en fer poli; sur demande, on fournit les consoles en fonte émaillée et les tringles en fer nickelé.

Les consoles de l'étagère N^o 1 ne peuvent s'appliquer que sur une galerie spéciale (voir la figure ci-dessus) toujours en cuivre, qui contourne

le dessus de la cuisinière et sur laquelle elles peuvent avancer ou reculer.

Les consoles de l'étagère N^o 2 s'appliquent directement sur le bord du dessus de la cuisinière (voir page 47); elles peuvent aussi avancer ou reculer sans difficultés.


Les cuisinières demandées avec étagère ne peuvent se monter qu'à buse derrière.

Modèles Déposés

CUISINIÈRES A COKE


N^{os} 367, 368 ET 369

sans chaudière



N^{os} 370, 371 ET 372

avec chaudière



DIMENSIONS DES CUISINIÈRES

N ^{os}	367	368	369	370	371	372
Largeur avec galeries	1 005	1 105	1 200	1 005	1 105	1 200
— sans —	» 905	1 005	1 100	» 905	1 005	1 100
Profondeur	» 505	» 560	» 605	» 505	» 560	» 605
Hauteur	» 770	» 820	» 865	» 770	» 820	» 865
Diamètre extérieur de la buse	» 139	» 139	» 153	» 139	» 139	» 153
Chaudière contenant				12 lit. 1/2	17 lit.	22 lit. 1/2

DIMENSIONS DES FOURS DU HAUT

Largeur	» 280	» 315	» 350	» 280	» 315	» 350
Hauteur	» 205	» 225	» 250	» 205	» 225	» 250
Profondeur du four de droite	» 430	» 475	» 525	» 305	» 325	» 350
— — gauche	» 430	» 475	» 525	» 430	» 475	» 525

Ces cuisinières sont spécialement construites pour brûler du coke ou de l'antracite.

Le **foyer**, placé au milieu, est rond et cylindrique.

Au-dessous se trouve le cendrier, fermé hermétiquement par une porte qui s'ouvre en abattant et qui est munie en son milieu d'un clapet à vis destiné à régler l'entrée de l'air et par suite l'activité de la combustion.

Les fours sont chauffés directement par le rayonnement du foyer.

Elles possèdent :

Sur le **dessus** des N^{os} 367, 368 et 369, cinq trous pour la cuisson des aliments.

Sur le **dessus** des N^{os} 370, 371 et 372, quatre trous pour cuire et un pour la chaudière.

Un **mouvement de va-et-vient** est adapté à la grille pour en permettre le nettoyage, sans le secours du tisonnier.

Les **passages de fumée** sont très grands.


La **buse mobile** peut être placée dessus ou derrière.

La **chaudière**, dans les N^{os} 370, 371 et 372, est mobile ; elle est placée derrière le four de droite et a son robinet sur le devant.

Modèles Déposés


CUISINIÈRES N^{OS} 379, 380, 381, 382 ET 383

(Avec étagère N° 2 sur demande)



CUISINIÈRES N^{OS} 379, 380, 381, 382 ET 383

Avec braisère à droite ou à gauche et charbonnière sur demande



Ces cuisinières, quand elles sont demandées avec braisère, ne peuvent pas recevoir d'étagère.

(Voir les dimensions et la description page suivante)

Modèles Déposés



CUISINIÈRES N^{os} 379, 380, 381, 382 ET 383

(Voir ces Cuisinières pages précédentes)

DIMENSIONS DES CUISINIÈRES					
Nos.	379	380	381	382	383
Largeur sans braisière	» 675	» 715	» 765	» 840	» 915
— avec —	1 010	1 050	1 100	1 175	1 250
Profondeur	» 440	» 445	» 485	» 530	» 580
Hauteur	» 695	» 705	» 735	» 745	» 785
Diamètre extérieur de la buse.	» 132	» 132	» 139	» 139	» 139
Chaudière contenant	7 lit.	7 lit.	9 lit.	14 lit.	18 lit.
DIMENSIONS DES FOURS					
Largeur	» 270	» 290	» 320	» 350	» 405
Profondeur	» 305	» 340	» 375	» 390	» 410
Hauteur	» 190	» 200	» 200	» 215	» 240
DIMENSIONS DES ÉTUVES					
Largeur	» 270	» 290	» 320	» 350	» 405
Profondeur	» 305	» 340	» 375	» 390	» 410
Hauteur	» 110	» 115	» 130	» 145	» 150

Ces cuisinières, construites spécialement pour l'usage de la houille, peuvent, sur demande, recevoir un foyer à bois.

Le **foyer** et la porte à rôtir sont à gauche, un diaphragme mobile permet d'augmenter ou de diminuer à volonté la longueur du foyer à houille et de proportionner sa capacité et la dépense de combustible aux besoins du moment.

Un séparateur des cendres et des escarbilles, placé sous le foyer, est toujours, à moins d'indications contraires, fourni avec ces cuisinières.

Lorsqu'elles sont demandées **avec braisière**, cette dernière est toujours placée à droite du meuble s'il n'a pas été expressément spécifié qu'elle devait se trouver à gauche. Elle s'expédie séparément, son accrochage est très facile.

Ces cuisinières possèdent un four et une étuve chauffés par la circulation de la flamme, qui s'opère de bas en haut en passant sous l'étuve inférieure, et aussi par le rayonnement du foyer.

Sur demande, elles peuvent être livrées :

Avec tiroir ordinaire sans passe-cendres.

Avec l'étagère N° 2.
Avec charbonnière montée sur roulettes (voir page 48).

Nickelées, c'est-à-dire **encadrements des portes, crapaudines et barre nickelés.**

Par une disposition intérieure, la chaudière peut recevoir le contact des flammes ou y être soustraite, ce qui permet d'avoir de l'eau chaude quand on le désire et évite le dégagement permanent des vapeurs d'eau. A cet effet, un registre se trouve placé derrière la chaudière et à la partie supérieure du meuble.

Cette **chaudière mobile** est placée à droite, son robinet est sur le devant, elle peut recevoir des copettes sur demande.

Les cuisinières N^{os} 379 à 381 portent deux trous sur le dessus et les N^{os} 382 et 383, quatre trous pour la cuisson des aliments.

Elles sont toujours expédiées, sauf demande contraire, avec **barre en cuivre nickelé sur le devant.**

La **buse mobile** peut se placer dessus ou derrière.

ÉTAGÈRE N° 2

s'adaptant sans galerie au-dessus


Les cuisinières N^{os} 379 à 383 ne peuvent recevoir que l'étagère N° 2 (voir page 48 le dessin représentant l'étagère N° 2).

Les cuisinières demandées avec étagère ne peuvent se monter qu'à buse derrière.

Modèles Déposés


CUISINIÈRES N^{OS} 389, 390, 391, 392 ET 393

Avec collerette et couvercle de chaudière en cuivre poli



CUISINIÈRES N^{OS} 389^B, 390^B, 391^B, 392^B ET 393^B

Avec chaudière affleurant le dessus



(Voir les dimensions et la description page suivante)

Modèles Déposés

CUISINIÈRES N^{OS} 389 A 393 ET 389^B A 393^B

(Voir ces Cuisinières page précédente)

DIMENSIONS DES CUISINIÈRES					
N ^{OS}	389-389 ^B	390-390 ^B	391-391 ^B	392-392 ^B	393-393 ^B
Largeur	» 600	» 700	» 800	» 900	1 000
Profondeur	» 450	» 480	» 500	» 530	» 580
Hauteur	» 640	» 670	» 720	» 725	» 730
Circonférence extérieure de la buse	» 455	» 500	» 525	» 565	» 600
Chaudière contenant	5 et 4 lit. 1/2	6 et 5 lit.	10 et 8 lit. 1/2	12 et 10 lit.	15 et 13 lit.
DIMENSIONS DES FOURS					
Largeur	» 215	» 265	» 310	» 345	» 410
Profondeur	» 275	» 295	» 310	» 340	» 380
Hauteur	» 205	» 215	» 230	» 230	» 230
DIMENSIONS DES ÉTUVES					
Largeur	» 215	» 265	» 310	» 345	» 410
Profondeur	» 275	» 295	» 310	» 340	» 380
Hauteur	» 150	» 160	» 170	» 170	» 175

Ces cuisinières sont spéciales pour l'usage de la houille.

Le foyer rectangulaire est à gauche ; il est formé :

A gauche et au bout, d'une brique réfractaire ;

A droite, d'une plaque en fonte appuyée contre la paroi du four ;

Devant, d'une grille verticale surmontée d'une brique réfractaire ;

Au fond, d'une grille horizontale.

Le tiroir peut être fourni :

En deux parties dont une, celle de dessus, est percée de trous pour servir de passe-cendres ; ou en une seule prenant toute la hauteur du cendrier ; dans ce cas, il n'y a pas de passe-cendres.

Sauf demande contraire, elles sont expédiées avec passe-cendres.

Les N^{OS} 389^B à 393^B ne diffèrent des N^{OS} 389 à 393 que par la disposition du dessus et les dimensions de la chaudière.

Elles possèdent un **four** et une **étuve** chauffés tous deux par la circulation de la flamme.

La **chaudière mobile** est à droite et son robinet sur le devant.

Sur le **dessus** des N^{OS} 389 à 393, quatre trous pour cuire et un pour la chaudière ; sur celui des N^{OS} 389^B à 393^B, deux trous pour cuire et un pour la chaudière.

La **buse mobile** peut être placée dessus ou derrière.


Sur demande, elles sont fournies avec barre en cuivre nickelé placée en avant et à la hauteur du dessus.

Modèles Déposés

CUISINIÈRES à foyer à droite


sans porte au foyer

N^{os} 394, 395, 396 ET 397



avec porte au foyer


N^{os} 394^B, 395^B, 396^B ET 397^B



CUISINIÈRES à foyer à gauche


sans porte au foyer

N^{os} 398, 399, 400 ET 401



avec porte au foyer

N^{os} 398^B, 399^B, 400^B ET 401^B



DIMENSIONS DES CUISINIÈRES

N ^o	394 394 ^B 398-398 ^B	395-395 ^B 399-399 ^B	396-396 ^B 400-400 ^B	397-397 ^B 401-401 ^B
Largeur	» 460	» 510	» 565	» 610
Profondeur	» 370	» 410	» 460	» 500
Hauteur avec grands pieds	» 655	» 655	» 655	» 655
— avec charbonnière	» 715	» 715	» 715	» 715
Diamètre extérieur de la buse	» 697	» 687	» 611	» 611
Chaudière contenant	2 lit. 3/4	3 lit. 1/4	4 lit. 1/4	4 lit. 1/4
DIMENSIONS DES FOURS				
Largeur	» 240	» 270	» 300	» 330
Profondeur	» 335	» 375	» 420	» 420
Hauteur	» 210	» 210	» 210	» 210

(Voir la description page suivante)

Modèles Déposés

CUISINIÈRES A CHARBONNIÈRE

A FOYER A DROITE

sans porte au foyer

avec porte au foyer



N^{os} 394, 395, 396 ET 397 -- N^{os} 394^B, 395^B, 396^B ET 397^B

A FOYER A GAUCHE

sans porte au foyer

avec porte au foyer

N^{os} 398, 399, 400 ET 401 -- N^{os} 398^B, 399^B, 400^B ET 401^B



(Voir les dimensions page précédente)

Ces cuisinières sont spécialement construites pour l'usage de la houille.

Le **foyer** rectangulaire est d'une seule pièce.

Elles possèdent :

Un **grand four** chauffé par le rayonnement du foyer.

Une **chaudière** mobile placée derrière le foyer, avec robinet en avant.

Sur le **dessus**, trois trous pour la cuis-

son des aliments et un pour la chaudière.

La **buse** est mobile.

Quand elles sont livrées avec charbonnière, cette dernière, montée sur roulettes, occupe toute la partie inférieure de la cuisinière et ne se lève que sur demande.

Sur demande, ces cuisinières sont fournies, moyennant majoration, avec une galerie en cuivre, placée par devant.

RÉCHAUDS A CHARBON DE BOIS

POUR CUISINIÈRES N^{os} 394 A 401

N^{os} 9, 10, 11 ET 12



N ^o 9 pour cuisinières	N ^{os} 394, 394 ^B , 398, 398 ^B
— 10 —	— 395, 395 ^B , 399, 399 ^B
— 11 —	— 396, 396 ^B , 400, 400 ^B
— 12 —	— 397, 397 ^B , 401, 401 ^B

DIMENSIONS DES RÉCHAUDS A CHARBON DE BOIS

N ^{os}	9	10	11	12
Longueur extérieure des côtés	» 215	» 245	» 260	» 270
Hauteur totale	» 060	» 060	» 060	» 060

Modèles Déposés

Voir page 33 les Cuisinières N^{os} 408 et 409



CUISINIÈRES AU BOIS

N^{os} 410, 411, 412, 413, 414 ET 415 - N^{os} 410^B, 411^B, 412^B, 413^B, 414^B ET 415^B

avec petit cendrier à l'intérieur

avec grand cendrier en dessous

Sur demande, avec petits pieds de 12 centimètres 1/2 de haut



DIMENSIONS

N ^{os}	410-410 ^B	411-411 ^B	412-412 ^B	413-413 ^B	414-414 ^B	415-415 ^B
Largeur avec galleries	» 620	» 660	» 710	» 750	» 800	» 850
— sans —	» 520	» 560	» 610	» 650	» 700	» 750
Profondeur sans la buse.	» 480	» 510	» 530	» 550	» 580	» 600
Hauteur	» 640	» 650	» 660	» 660	» 670	» 670
Largeur du four.	» 240	» 250	» 250	» 260	» 270	» 280
Profondeur du four	» 300	» 330	» 370	» 400	» 430	» 460
Contenance de la chaudière : . . .	7 litres	8 litres	9 litres	10 litres	13 litres	15 litres

Ces cuisinières, spéciales pour l'usage du bois, ont un grand foyer avec porte de chargement sur le côté et grille verticale en avant.

Elles se livrent, sur demande, avec foyer au charbon.

La **chaudière**, de grande contenance, chauffe vivement par suite de son rapprochement du foyer.

Le **four** est à circulation.

La **bavette**, très large, est solidement fixée à l'appareil.

La **buse** peut se placer à volonté dessus ou derrière.

Les **galeries** placées de chaque côté de la cuisinière sont toujours livrées avec cette dernière.


Modèles Déposés

CUISINIÈRES AU BOIS N^{OS} 427, 428, 429, 430, 431, 432 ET 433

Ces cuisinières, spéciales pour brûler le bois, sont toujours livrées avec plaque à trous spéciale pour cet usage.

Le foyer est à gauche.

Le four est chauffé par la circulation de la flamme.



Quand on veut brûler de la houille, il suffit d'enlever la plaque à trous et d'avancer à volonté la pièce de bout du foyer pour en réduire la capacité.

DIMENSIONS DES CUISINIÈRES							
N ^{OS}	427 434	428 435	429 436	430 437	431 438	432 439	433 440
Largeur avec galeries	» 740	» 700	» 820	» 870	» 920	» 970	» 1 070
— sans —	» 690	» 650	» 700	» 750	» 800	» 850	» 950
Profondeur	» 570	» 610	» 620	» 650	» 670	» 700	» 750
Hauteur	» 730	» 750	» 750	» 770	» 770	» 780	» 800
Circonférence extérieure de la buse	» 455	» 455	» 500	» 500	» 525	» 565	» 565
Contenance de la chaudière	6 lit.	8 lit.	10 lit.	12 lit.	14 lit.	18 lit.	22 lit.
DIMENSIONS DU FOUR							
Largeur	» 245	» 299	» 290	» 305	» 330	» 360	» 400
Profondeur	» 429	» 445	» 455	» 480	» 510	» 525	» 580
Hauteur	» 475	» 485	» 495	» 495	» 245	» 245	» 240
DIMENSIONS DES ÉTUVES							
Largeur	» 465	» 490	» 240	» 260	» 275	» 290	» 310
Profondeur	» 430	» 445	» 455	» 480	» 510	» 525	» 580
Hauteur	» 210	» 210	» 220	» 220	» 225	» 230	» 230

CUISINIÈRES AU BOIS N^{OS} 434, 435, 436, 437, 438, 439 ET 440


Ces cuisinières sont les mêmes que celles ci-dessus, elles possèdent en plus deux étuves à la partie inférieure.



MODÈLES
DÉPOSES

FOURNEAUX EN FONTE ET TÔLE

Genre de Lyon - N^{os} 600, 601, 602, 603 ET 604



DIMENSIONS DES FOURNEAUX

Nos.	600	601	602	603	604
Largeur	» 620	» 720	» 820	» 920	1 020
Profondeur.	» 480	» 500	» 530	» 560	» 580
Hauteur	» 750	» 750	» 750	» 750	» 750
Circonférence extérieure de la buse.	» 460	» 480	» 500	» 525	» 550
Chaudière contenant	6 lit.	7 lit.	9 lit.	11 lit.	13 lit.
DIMENSIONS DU FOUR					
Largeur	» 300	» 320	» 350	» 390	» 430
Profondeur.	» 380	» 390	» 410	» 420	» 440
Hauteur	» 230	» 230	» 230	» 230	» 230
DIMENSIONS DE L'ÉTUVE					
Largeur	» 300	» 320	» 350	» 390	» 430
Profondeur.	» 380	» 390	» 410	» 420	» 440
Hauteur	» 190	» 190	» 190	» 190	» 190

Ces fourneaux ont la devanture en fonte. Les côtés, le derrière et l'intérieur sont en tôle. Les encadrements des portes sont en fonte, le fond des portes de four et d'étuve est en tôle, le dessus en fonte meulée.

La chaudière est émaillée intérieurement.

Le foyer est garni intérieurement de briques réfractaires avec contre-cœur mobile en fonte du côté du four et grille abattante sur le devant.

Sur demande, le foyer peut être rallongé pour brûler du bois.

Une targette placée sous le foyer permet de régler le tirage. La porte du four possède une rosace à papillon pour régler la chaleur du four.

Ces fourneaux se livrent, sauf indication contraire, en fonte ordinaire avec barre de cuivre nickelé.

Sur demande, ils peuvent être fournis :

1^o Demi-nickelés, colonnes, boutons et robinet nickelés ;

2^o Nickelés, colonnes, encadrements des portes, boutons, rosace à papillon et robinet nickelés ;

3^o Avec devanture émaillée rouge brique et de toute autre couleur sur demande ; dans ce cas, le fourneau est nickelé (voir 2^o) et le dessus de chaudière est émaillé de la couleur de la devanture, le fond des portes de four et d'étuve est verni au feu ;

4^o Avec collerette et couvercle de chaudière en cuivre rouge poli.

Dans tous les cas, ils sont fournis avec barre de cuivre nickelée, dessus meulé et buse mobile pouvant se placer dessus ou derrière.

NOTA. — Ces cuisinières, toujours fournies, sauf indication contraire, avec encadrements des portes ornés, peuvent, sur demande, recevoir ces encadrements unis et polis ou nickelés genre des fourneaux de Paris.


Modèles Déposés

FOURNEAUX DE PARIS

entièrement en fonte (brevetés S. G. D. G.)


Modèles à moulures unies N^{os} 614, 615, 616, 617, 618 ET 619

VUE D'UN FOURNEAU A MOULURES UNIES SANS PORTE AU FOYER



Modèles à moulures ornées N^{os} 614^B, 615^B, 616^B, 617^B, 618^B ET 619^B

VUE D'UN FOURNEAU A MOULURES ORNÉES ET PORTE AU FOYER



Voir
les dimensions
page
suivante et la
description
pages 66 et 68


MODÈLES
DÉPOSÉS

FOURNEAUX DE PARIS

entièrement en fonte (brevetés S. G. D. G.)

Modèles à moulures ornées N^{os} 614^B, 615^B, 616^B, 617^B, 618^B ET 619^B

VUE D'UN FOURNEAU A MOULURES ORNÉES
 AVEC DEVANTURE ET COTÉS QUADRILLÉS SUR ÉMAIL UNI



Voir
 ces fourneaux
 avec
 dossier et étagère
 pages suivantes.

Voir
 ces fourneaux
 avec
 dossier et étagère
 pages suivantes.

DIMENSIONS DES FOURNEAUX

N ^{os}	614-614 ^B	615-615 ^B	616-616 ^B	617-617 ^B	618-618 ^B	619-619 ^B
Largeur	» 620	» 665	» 720	» 820	» 910	1 000
Profondeur	» 500	» 530	» 550	» 570	» 580	» 600
Hauteur	» 800	» 800	» 800	» 800	» 800	» 800
Circonférence extérieure de la buse	» 460	» 480	» 500	» 500	» 575	» 575
Chaudière contenant	8 lit.	10 lit.	12 lit.	15 lit.	18 lit.	22 lit.

DIMENSIONS DU FOUR

Largeur	» 270	» 280	» 295	» 330	» 370	» 410
Profondeur	» 480	» 510	» 530	» 550	» 560	» 580
Hauteur	» 240	» 240	» 240	» 240	» 240	» 240

DIMENSIONS DE L'ÉTUVE

Largeur	» 270	» 280	» 295	» 330	» 370	» 410
Profondeur	» 480	» 510	» 530	» 550	» 560	» 580
Hauteur	» 170	» 170	» 170	» 170	» 170	» 170

Voir description et renseignements pages 66 et 68

Modèles Déposés


FOURNEAUX DE PARIS

entièrement en fonte (brevetés S. G. D. G.)

Modèles à moulures ornées N^{os} 614^B, 615^B, 616^B, 617^B, 618^B ET 619^B

VUE D'UN FOURNEAU, AVEC DEVANTURE, COTÉS ET DOSSIER

EN FONTE ÉMAILLÉE A IMPRESSION ROUGE OU BLEUE FAÇON CARREAUX CÉRAMIQUE, SUR FOND CRÈME



Moyennant majoration, on peut livrer avec chaque fourneau :

1° **Une table rallonge** de 18 centimètres se plaçant sur le derrière du fourneau au moyen de deux supports ;

2° **Un dossier en fonte émaillée** même ton et décor que le fourneau et baguette d'en-

cadrement nickelée ; (Voir les dimensions page suivante).

3° **Une tablette-étagère** émail uni, de la couleur du fond du décor, avec deux consoles nickelées et table rallonge de 18 centimètres avec ses deux supports ;

4° **Un fronton** en fonte nickelée, lorsque la tablette-étagère doit être fournie avec un dossier.

Voir les dimensions page précédente et la description page 68

Modèles Déposés

PREMIÈRE SÉRIE




FOURNEAUX DE PARIS

entièrement en fonte (brevetés S. G. D. G.)

Modèles à moulures unies N^{os} 614, 615, 616, 617, 618 ET 619

VUE D'UN FOURNEAU AVEC DEVANTURE, CÔTÉS ET DOSSIER
DÉCOR POLYCHROME RICHE IMITATION DE LA CÉRAMIQUE DÉCORÉE, TABLE-RALLONGE DE 18 c/m
ET TABLETTE-ÉTAGÈRE AVEC FRONTON



DIMENSIONS DES DOSSIERS DES FOURNEAUX DE PARIS

N ^{os}	614-614 ^b	615-615 ^b	616-616 ^b	617-617 ^b	618-618 ^b	619-619 ^b
Largeur du dossier	» 620	» 665	» 720	» 820	» 910	1 000
Hauteur du dossier sans le fronton.	» 490	» 490	» 490	» 570	» 570	» 570
Hauteur — avec le fronton.	» 655	» 655	» 655	» 735	» 735	» 735
Hauteur du dessus du fourneau jusqu'à la tablette.	» 385	» 385	» 385	» 460	» 460	» 460

Voir les dimensions de ces fourneaux page 65 et la description page suivante

Modèles Déposés

FOURNEAUX DE PARIS

entièrement en fonte (brevetés S. G. D. G.)

Modèles à moulures unies N^{os} 614, 615, 616, 617, 618 ET 619

Modèles à moulures ornées N^{os} 614^B, 615^B, 616^B, 617^B, 618^B ET 619^B

Les fourneaux de Paris se livrent ordinairement avec foyer ovale à houille sans porte au foyer et chaudière à collerette et couvercle cuivre. Le foyer est à gauche.

Sur demande, ils peuvent être fournis avec porte au foyer, avec foyer rétrécissable pouvant brûler la houille et le bois, avec couvercle de chaudière en fonte affleurant le dessus du fourneau.

Quand ils sont avec foyer rétrécissable à houille et à bois, ils possèdent toujours la porte au foyer ; néanmoins, les fourneaux N^{os} 614, 614^B, 615 et 615^B ne peuvent se fournir avec foyer rétrécissable à houille et à bois, ni avec porte au foyer.

Ils sont toujours livrés avec barre en cuivre nickelé sur le devant du fourneau et tuyau conique en tôle avec clef. La buse mobile, en fonte, peut se placer à volonté dessus ou derrière.

Ils possèdent une garniture réfractaire sur le côté du foyer et sous la taque.

Au-dessous du foyer est disposé un double tiroir. Dans le premier tombent les cendres et dans le second les escarilles.

Un bouton, placé au bas de la porte du four, permet de tenir cette porte ouverte pour régler la chaleur du four ou faciliter l'échappement des vapeurs de la cuisson (breveté s. g. d. g.)

Les fourneaux de Paris se livrent des façons suivantes :

1° **En fonte ordinaire**, sauf indication contraire. Les boutons dans les séries à moulures unies et poignées dans les séries à moulures ornées sont toujours nickelés, ainsi que la barre de devant. Les encadrements des portes sont toujours meulés lorsque les fourneaux sont livrés en fonte ordinaire.

2° **Demi-nickelés**, les boutons ou poignées, la barre, les deux colonnes d'angles, la

guirlande du bas, la collerette et le couvercle de chaudière sont nickelés.

3° **Nickelés**, les boutons ou poignées, la barre, les deux colonnes d'angles, la guirlande du bas, les encadrements des portes, la collerette et le couvercle de chaudière sont nickelés.

4° **Avec devanture émaillée**, sauf indication contraire, la devanture est émaillée en rouge brique et, sur demande, de l'une des couleurs indiquées à la palette des émaux de fonte. — Mêmes parties nickelées qu'au type nickelé 3°.

5° **Avec devanture et côtés émaillés**, sauf indication contraire, la devanture et les côtés sont émaillés en rouge brique et, sur demande, de l'une des couleurs indiquées à la palette des émaux de fonte. — Mêmes parties nickelées qu'au type nickelé 3°.

6° **Avec devanture et côtés quadrillés sur émail uni**, sauf indication contraire, ils sont émaillés en gris perle et, sur demande, en vert pâle ou ivoire. Le quadrillé est simple, sans décoration. — Mêmes parties nickelées qu'au type nickelé 3°.

7° **Avec devanture et côtés à impression rouge ou bleue, façon carreaux céramique sur fond crème**, sauf indication contraire, ils sont livrés avec impression rouge brun. Le fond de l'émail est invariablement couleur crème, mais le dessin par impression peut être en bleu sur demande. — Mêmes parties nickelées qu'au type nickelé 3°.

8° **Avec devanture et côtés décor polychromerique, imitation de la céramique décorée**, sauf indication contraire, le fond de l'émail est gris perle. Le quadrillé, imitant un assemblage de carreaux en céramique, est orné de fleurs. Sur demande, le fond de l'émail peut être vert pâle ou ivoire. — Mêmes parties nickelées qu'au type nickelé 3°.

NOTA. — Sur demande spéciale, les fourneaux N^{os} 616 à 619 seuls peuvent être fournis avec braisière comme dans les cuisinières N^{os} 319 à 323, page 48

Voir les dimensions de ces fourneaux page 65

Modèles Déposés


FOURNEAUX PARISIENS

N^{os} 671, 672, 673, 674, 675, 676 ET 677


Au type avec porte au foyer et chaudière sans charbonnière

- Sur demande : 1° Avec réchaud remplaçant la chaudière.
 2° Avec charbonnière montée sur galets.
 3° Sans porte au foyer.

Modèle avec charbonnière



Modèle sans charbonnière



DIMENSIONS DES FOURNEAUX PARISIENS

N ^{os}	671	672	673	674	675	676	677
Largeur	» 450	» 500	» 550	» 600	» 650	» 700	» 750
Profondeur	» 400	» 450	» 500	» 550	» 550	» 550	» 550
Hauteur	» 700	» 700	» 700	» 750	» 800	» 800	» 800
Contenance de la chaudière	3 lit.	31.1/2	51.1/2	6 lit.	6 lit.	61.1/2	71.1/2
Diamètre extérieur de la buse	» 118	» 125	» 125	» 132	» 132	» 139	» 139
DIMENSIONS DES FOURS							
Largeur	» 210	» 240	» 270	» 300	» 330	» 365	» 400
Profondeur	» 350	» 400	» 450	» 500	» 500	» 500	» 500
Hauteur	» 220	» 220	» 220	» 230	» 240	» 240	» 240

Ces fourneaux sont construits pour brûler la houille.

Ils sont toujours fournis avec les encadrements des portes polis.

Le foyer rond est d'une seule pièce.

Ils possèdent :

Un grand four chauffé par le rayonnement du foyer.

Une chaudière mobile placée derrière le foyer, avec robinet N^o 9^m devant. Cette

chaudière peut être remplacée, sur demande, par un réchaud.

Sur le dessus, trois trous pour la cuisson des aliments et un pour la chaudière.

La buse en fonte est mobile, elle peut se placer dessus ou derrière.

Ils sont toujours fournis avec une barre en cuivre nickelé se plaçant par devant et tuyau conique en tôle, avec clef.

Voir les fourneaux avec poissonnière page suivante

Modèles Déposés

FOURNEAUX PARISIENS


N^{os} 681, 682, 683, 684, 685, 686 ET 687

à poissonnière


Au type avec porte au foyer et chaudière sans charbonnière

- Sur demande : 1^o Avec réchaud remplaçant la chaudière
2^o Avec charbonnière montée sur galets
3^o Sans porte au foyer

Modèle avec charbonnière



Modèle sans charbonnière



DIMENSIONS DES FOURNEAUX PARISIENS

N ^{os}	681	682	683	684	685	686	687
Largeur	» 700	» 750	» 800	» 850	» 900	» 950	1 000
Profondeur	» 400	» 450	» 500	» 550	» 550	» 550	» 550
Hauteur	» 800	» 800	» 800	» 800	» 800	» 800	» 800
Contenance de la chaudière	3 lit.	3 lit. 1/2	5 lit. 1/2	6 lit.	6 lit.	6 lit. 1/2	7 lit. 1/2
Diamètre extérieur de la buse	» 118	» 125	» 125	» 132	» 132	» 139	» 139
DIMENSIONS DES FOURS							
Largeur	» 260	» 280	» 300	» 330	» 360	» 390	» 420
Profondeur	» 350	» 400	» 450	» 500	» 500	» 500	» 500
Hauteur	» 240	» 240	» 240	» 240	» 240	» 240	» 240

Ces fourneaux sont construits pour brûler la houille.

Ils sont toujours fournis avec les encadrements des portes polis.

Le foyer rond est d'une seule pièce.

Ils possèdent :

Un grand four chauffé par le rayonnement du foyer.

Une chaudière mobile, placée derrière le foyer, avec robinet N^o 9^o devant. Cette chau-

dière peut être remplacée, sur demande, par un réchaud.

Sur le dessus, trois trous pour la cuisson des aliments, un pour la chaudière et un pour la poissonnière.

La buse en fonte est mobile, elle peut se placer dessus ou derrière.

Ils sont toujours fournis avec une barre en cuivre nickelé se plaçant par devant et un tuyau conique en tôle avec clef.

Modèles Déposés

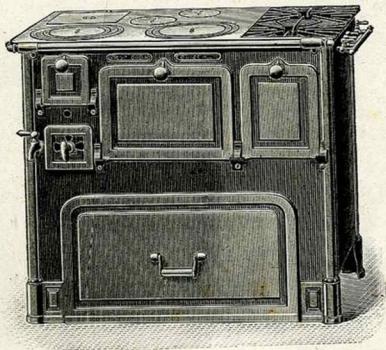
FOURNEAUX MIXTES N^{os} 694, 695, 696 ET 697

A HOUILLE ET A GAZ

Au type, avec porte au foyer et chaudière sans charbonnière

- Sur demande : 1^o Avec réchaud remplaçant la chaudière
2^o Avec charbonnière montée sur galets
3^o Sans porte au foyer

Modèle avec charbonnière



DIMENSIONS DES FOURNEAUX MIXTES

N ^{os}	694		695		696		697	
Largeur	» 850		» 900		» 950		1 000	
Profondeur	» 550		» 550		» 550		» 550	
Hauteur	» 800		» 800		» 800		» 800	
Contenance de la chaudière	6 litres		6 litres		6 lit. 1/2		7 lit. 1/2	
Diamètre extérieur de la buse	» 132		» 132		» 139		» 139	
DIMENSIONS DES FOURS								
	HOUILLE	GAZ	HOUILLE	GAZ	HOUILLE	GAZ	HOUILLE	GAZ
Largeur	» 330	» 200	» 360	» 200	» 390	» 220	» 420	» 220
Profondeur	» 500	» 500	» 500	» 500	» 500	» 500	» 500	» 500
Hauteur	» 240	» 240	» 240	» 240	» 240	» 240	» 240	» 240

Ces fourneaux sont de même modèle que les fourneaux N^{os} 681 à 687, page précédente.

La partie du fourneau destinée à brûler la houille comprend : à gauche, le foyer et la chaudière ou le réchaud ; au milieu, le four chauffé directement par le rayonnement du foyer.

La partie réservée à l'emploi du gaz comprend : à droite, sur le dessus, deux brûleurs à gaz, dont un simple et un double et, dessous, un four à rôtir avec grilloir et rôtissoire.

Il suffit de raccorder la prise de gaz à la rampe des brûleurs par un tuyau de caoutchouc ou de plomb.

On peut utiliser simultanément le foyer à houille et le gaz.

La buse en fonte est mobile, elle peut se placer dessus ou derrière.

Ces fourneaux sont toujours livrés avec une barre en cuivre nicke!é sur le devant et un tuyau conique en tôle avec clef.

Les encadrements des portes sont polis.

Modèles Déposés

FOURNEAUX PARISIENS


en fonte et tôle

N^{os} 771, 772, 773 ET 774


Au type, sans charbonnière

Sur demande, avec charbonnière montée sur galets,

Modèle avec charbonnière



Modèle sans charbonnière



DIMENSIONS DES FOURNEAUX PARISIENS

N ^{os}	771	772	773	774
Largeur	» 460	» 510	» 560	» 620
Profondeur	» 410	» 420	» 450	» 460
Hauteur	» 750	» 750	» 750	» 750
Contenance de la chaudière	2 lit. 1/2	3 lit. 1/2	5 lit.	6 lit.
Diamètre extérieur de la buse	» 104	» 111	» 118	» 118
DIMENSIONS DES FOURS				
Largeur	» 230	» 270	» 300	» 350
Profondeur	» 400	» 410	» 440	» 450
Hauteur	» 220	» 220	» 230	» 240

Dans ces fourneaux, la devanture et le dessus sont en fonte, les autres parties, sauf le dessus de four et le foyer, sont en tôle.

Le dessus possède une taque mobile avec deux trous à tampons et rondelles.

La chaudière est mobile.

Le foyer est d'une seule pièce.

Le four est chauffé directement par le rayonnement du foyer.

La buse est mobile, elle peut se placer dessus ou derrière.

Ils sont toujours livrés avec encadrements des portes polis, boutons, robinet, galerie et ses supports en cuivre poli.

Le dessus n'est meulé que sur demande et moyennant majoration.


Ces fourneaux n'ont pas de porte au foyer.

Modèles Déposés

CUISINIÈRES-JOUETS ET LEURS ACCESSOIRES

N^{os} 1 ET 3 à chaudièreN^o 2 sans chaudière

DIMENSIONS DES CUISINIÈRES					DIMENSIONS DES FOURS.						
N ^{os}	1	2	3	4	9	N ^{os}	1	2	3	4	9
Largeur	» 325	» 260	» 355	» 400	» 275	Largeur	» 120	» 120	» 120	» 170	» 110
Profondeur . .	» 180	» 180	» 180	» 210	» 190	Profondeur . .	» 150	» 150	» 150	» 185	» 185
Hauteur	» 320	» 320	» 320	» 350	» 290	Hauteur	» 090	» 090	» 090	» 105	» 080

N^o 4N^o 9 (Breveté S. G. D. G.)

Ces cuisinières, sauf demande contraire, sont fournies sans aucun des accessoires (buses et poteries), qui figurent ci-dessus.

Les cuisinières N^{os} 1, 2, 3 et 4 se font :

- 1° En fonte lissée ;
- 2° En fonte polie ;
- 3° En fonte nickelée ;
- 4° En fonte émaillée de toute couleur ;
- 5° En fonte émaillée et décorée comme les cuisinières N^{os} 282 à 286, page 40.

Les boutons sont toujours nickelés.

La cuisinière N^o 9 est la reproduction exacte

des fourneaux de Paris N^{os} 614^{bis} à 619^{bis}, pages 64 à 68.

Elle constitue un jouet sérieux et peut servir comme échantillon des grands fourneaux et comme objet de démonstration.

Elle se fournit dans les mêmes conditions que les fourneaux de Paris N^{os} 614^{bis} à 619^{bis}, avec foyer à houille ou foyer rétrécissable à houille et bois.

Sauf indication, elle est fournie en fonte ordinaire et, sur demande, demi-nickelée, nickelée ou avec devanture émaillée.

Voir page 90 les Cuisinières-jouets en tôle et fonte


Modèles Déposés

CUISINIÈRES EN TOLE ET FONTE

dites de mineurs

Avec foyer à gauche

Avec foyer à droite

N^{os} 450, 451 ET 452N^{os} 460, 461 ET 462

DIMENSIONS DES CUISINIÈRES

	N ^{os}	450-460	451-461	452-462
Largeur		» 700	» 800	» 900
Profondeur		» 400	» 450	» 480
Hauteur		» 800	» 800	» 800
Circonférence extérieure de la buse.		» 560	» 600	» 740
DIMENSIONS DES FOURS				
Largeur		» 340	» 400	» 460
Profondeur		» 380	» 430	» 460
Hauteur		» 240	» 240	» 240
DIMENSIONS DES ÉTUVES				
Largeur		» 340	» 400	» 460
Profondeur		» 380	» 430	» 460
Hauteur		» 170	» 170	» 170

Ces cuisinières peuvent brûler la houille et le coke. Elles possèdent un four et une étuve de grandes dimensions.

La buse est toujours derrière.

En avant du foyer se trouve un gueulard et au-dessous un tiroir à passe-cendres.

Sur le dessus sont disposés deux trous pour la cuisson des aliments.

Une galerie nickelée peut, sur demande spéciale, être adaptée à chaque cuisinière.

Sauf indications contraires, ces cuisinières sont livrées :

Entièrement vernies noir à l'huile et au feu.

Sur demande :

Demi-nickelées : colonnes nickelées, encadrements, devanture et côtés vernis au feu.

Nickelées : colonnes, encadrements des portes, crapaudines et gueulard nickelés, le reste verni au feu.

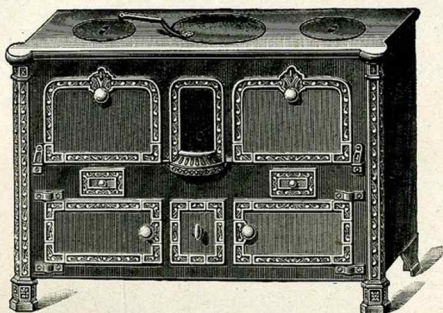
Modèles Déposés

CUISINIÈRES EN TOLE ET FONTE

dites de mineurs

avec foyer au milieu N^{os} 453 ET 454

Sur demande,
ces
cuisinières
peuvent
être fournies
avec bouilleur
en cuivre
pour
le chauffage
des bains.



Sur demande,
ces
cuisinières
peuvent
être fournies
avec bouilleur
en cuivre
pour
le chauffage
des bains.

DIMENSIONS DES CUISINIÈRES

	N ^{os}	453	454
Largeur		1 000	1 100
Profondeur		» 500	» 550
Hauteur		» 800	» 800
Circonférence extérieure de la buse		» 640	» 640
DIMENSIONS DES FOURS			
Largeur		» 310	» 350
Profondeur		» 480	» 530
Hauteur		» 240	» 240
DIMENSIONS DES ÉTUVES			
Largeur		» 310	» 350
Profondeur		» 480	» 530
Hauteur		» 170	» 170

Ces cuisinières peuvent brûler la houille et le coke. Elles possèdent deux fours et deux étuves de grandes dimensions.

La buse est toujours derrière.

En avant du foyer se trouve un gueulard et au-dessous un tiroir à passe-cendres.

Sur le dessus sont disposés trois trous pour la cuisson des aliments.

Une galerie nickelée peut, sur demande spéciale, être adaptée à chaque cuisinière.

Sauf indications contraires, ces cuisinières sont livrées :

Entièrement vernies à l'huile et au feu.

Sur demande :

Demi-nickelées : colonnes nickelées, le reste verni au feu.

Nickelées : colonnes, encadrements des portes, crapaudine et gueulard nickelés, le reste verni au feu.

Les boutons des portes sont toujours nickelés.

Modèles Déposés

CUISINIÈRES EN TOLE ET FONTE


dites du Nord, SANS CHAUDIÈRE, unies

Foyer rond à gauche, N^{os} 455, 456, 457, 458 ET 459


Foyer rond à droite, N^{os} 465, 466, 467, 468 ET 469

AVEC BOUCHE DE CHALEUR, GUEULARD OU TROU DE DÉCRASSAGE

Modèle avec bouche de chaleur



Modèle avec trou de dégraisage et poignées aux portes



(Voir les dimensions et la description de ces cuisinières page suivante ainsi que les cuisinières ornées de mêmes formes et dimensions).

Modèles Déposés

CUISINIÈRES EN TOLE ET FONTE


dites du Nord, SANS CHAUDIÈRE, ornées

Foyer rond à gauche, N^{os} 455^B, 456^B, 457^B, 458^B ET 459^B

Foyer rond à droite, N^{os} 465^B, 466^B, 467^B, 468^B ET 469^B

AVEC BOUCHE DE CHALEUR, GUEULARD OU TROU DE DÉCRASSAGE

Modèle avec bouche de chaleur



DIMENSIONS DES CUISINIÈRES

Nos.	455-465	456-466	457-467	458-468	459-469
	555-565	556-566	557-567	558-568	559-569
	455 ^o -465 ^o	456 ^o -466 ^o	457 ^o -467 ^o	458 ^o -468 ^o	459 ^o -469 ^o
	555 ^o -565 ^o	556 ^o -566 ^o	557 ^o -567 ^o	558 ^o -568 ^o	559 ^o -569 ^o
Largeur	» 700	» 750	» 800	» 900	1 000
Profondeur.	» 570	» 580	» 600	» 600	» 600
Hauteur	» 800	» 800	» 800	» 800	» 800
Circonférence extérieure de la buse	» 610	» 610	» 610	» 660	» 660
DIMENSIONS DES FOURS					
Largeur	» 330	» 370	» 410	» 460	» 500
Profondeur.	» 400	» 410	» 430	» 430	» 430
Hauteur	» 240	» 240	» 240	» 240	» 240
DIMENSIONS DES ÉTUVES					
Largeur	» 339	» 370	» 410	» 460	» 500
Profondeur.	» 550	» 560	» 580	» 580	» 580
Hauteur	» 170	» 170	» 170	» 170	» 170

Ces cuisinières sont ordinairement expédiées :

Avec bouche de chaleur, façade et côtés en tôle lustrée vernis à l'huile et au feu, encadrements également vernis au feu.

Les portes sont montées avec boutons et roscas nickelés dans les séries unies et poignées dans les séries ornées.

Le tiroir est toujours muni d'un passe-cendres.

Sur demande, elles peuvent être livrées :

1^o **Demi-nickelées** : avec colonnes nickelées ;

2^o **Nickelées** : avec colonnes et encadrements nickelés ;

3^o Avec trou de décrassage ;

4^o Avec poignées remplaçant les boutons et vice-versa ;

5^o Avec dessus sans plaque, ni rondelles, à deux trous et tampon à queue ;

6^o Avec une galerie nickelée ;

7^o Avec serpentín nickelé dans les modèles unis et guirlande ornée dans les modèles ornés.

Modèles Déposés


CUISINIÈRES EN TOLE ET FONTE

dites du Nord, SANS CHAUDIÈRE, unies

Foyer rectangulaire à gauche, N^{OS} 555, 556, 557, 558 ET 559

Foyer rectangulaire à droite, N^{OS} 565, 566, 567, 568 ET 569

UNIES




Voir les dimensions
au tableau
de la page précédente

Foyer rectangulaire à gauche, N^{OS} 555^B, 556^B, 557^B, 558^B ET 559^B

Foyer rectangulaire à droite, N^{OS} 565^B, 566^B, 567^B, 568^B ET 569^B

ORNÉES



Voir les dimensions
au tableau
de la page précédente

Ces cuisinières diffèrent de celles des pages 76 et 77 par le foyer qui est rectangulaire avec grille verticale et porte sur le devant.

Elles se livrent dans les conditions énumérées page précédente, mais elles sont toujours avec porte au foyer.

Modèles Déposés


CUISINIÈRES EN TOLE ET FONTE

dites du Nord, SANS CHAUDIÈRE

UNIES, Foyer rond au milieu, N^{os} 470, 471, 472 ET 473

AVEC BOUCHE DE CHALEUR, GUEULARD OU TROU DE DÉCRASSAGE

Modèle avec bouche de chaleur




Avec bouilleur
pour bains
sur demande

Avec bouilleur
pour bains
sur demande

ORNÉES, Foyer rond au milieu, N^{os} 470^B, 471^B, 472^B ET 473^B

Modèle avec trou de décrassage



Avec bouilleur
pour bains
sur demande

Avec bouilleur
pour bains
sur demande

Voir les dimensions et la description page 82

Modèles Déposés

CUISINIÈRES EN TOLE ET FONTE

dites du Nord, AVEC CHAUDIÈRE


UNIES, Foyer rond au milieu, N^{os} 490, 491, 492 ET 493

AVEC BOUCHE DE CHALEUR, GUEULARD OU TROU DE DÉCRASSAGE

Bouilleur pour bains sur demande

Modèle avec bouche de chaleur

Sans indications, le robinet est toujours sur la devanture.




Sur demande il est placé de côté comme l'indique le dessin.

ORNÉES, Foyer rond au milieu, N^{os} 490^b, 491^b, 492^b ET 493^b

Bouilleur pour bains sur demande

Modèle avec trou de décrassage

Sans indications, le robinet est toujours sur la devanture.



Sur demande, il est placé de côté comme l'indique le dessin.

Voir les dimensions et la description page 82


Modèles Déposés

CUISINIÈRES EN TOLE ET FONTE

dites du Nord, SANS CHAUDIÈRE

UNIES, Foyer rectangulaire au milieu, N^{os} 570, 571, 572 ET 573

ORNÉES, Foyer rectangulaire au milieu, N^{os} 570^B, 571^B, 572^B ET 573^B



Avec
bouilleur
pour bains
sur
demande

Avec
bouilleur
pour bains
sur
demande


CUISINIÈRES EN TOLE ET FONTE

dites du Nord, AVEC CHAUDIÈRE

UNIES, Foyer rectangulaire au milieu, N^{os} 590, 591, 592 ET 593

ORNÉES, Foyer rectangulaire au milieu, N^{os} 590^B, 591^B, 592^B ET 593^B

Bouilleur pour bains sur demande



Sans indications,
le robinet
est toujours
sur la
devanture

Sur demande,
il est placé
de côté
comme l'indique
le dessin

Voir les dimensions et la description page 82

Modèles Déposés